

Municipio SANTA CRUZ, ATIZAPAN, 0068

ESTADO DE FLUJO DE EFECTIVO
DEL 1 DE ENERO AL 30 DE JUNIO DE 2024

CONCEPTO	TRIMESTRE ACTUAL	TRIMESTRE ANTERIOR
FLUJOS DE EFECTIVO DE LAS ACTIVIDADES DE OPERACIÓN		
ORIGEN	11,766,994.82	8,482,767.20
Impuestos	110,421.29	132,394.71
Cuotas y Aportaciones de Seguridad Social	0.00	0.00
Contribuciones de Mejoras	0.00	0.00
Derechos	238,471.00	183,718.84
Productos de Tipo Corriente	26,042.57	28,358.99
Aprovechamientos de Tipo Corriente	0.00	0.00
Ingresos por Venta de Bienes y Servicios	0.00	0.00
Contribuciones no comprendidas en la Ley de Ingresos causadas en ejercicios fiscales Anteriores pendientes de liquidacion o pago	0.00	0.00
Participaciones y Aportaciones	10,404,315.56	8,137,753.66
Transferencias, Asignaciones, Subsidios y Otras Ayudas	0.00	0.00
Ingresos Financieros	0.00	0.00
Otros Origenes de Operacion	987,744.40	541.00
APLICACION	6,635,979.23	5,363,299.22
Servicios Personales	3,236,211.39	2,030,518.41
Materiales y Suministros	519,944.28	697,192.20
Servicios Generales	1,296,223.60	702,641.46
Transferencias, Asignaciones, Subsidios y Otras Ayudas	906,485.92	1,420,173.97
Deuda Publica	677,114.04	512,773.18
Traspaso entre Caja y Bancos	0.00	0.00
Traspaso de Bancos a Inversiones	0.00	0.00
Otras Aplicaciones de Operacion	0.00	0.00
FLUJOS NETOS DE EFECTIVO POR ACTIVIDADES DE OPERACIÓN	5,131,015.59	3,119,467.98

Municipio SANTA CRUZ, ATIZAPAN, 0068




ESTADO DE FLUJO DE EFECTIVO
DEL 1 DE ENERO AL 30 DE JUNIO DE 2024

CONCEPTO	TRIMESTRE ACTUAL	TRIMESTRE ANTERIOR
FLUJOS DE EFECTIVO DE LAS ACTIVIDADES DE INVERSIÓN		
ORIGEN	0.00	0.00
BIENES INMUEBLES, INFRAESTRUCTURA Y CONSTRUCCIONES EN PROCESO		
BIENES MUEBLES		
OTROS ORIGENES DE INVERSION	0.00	0.00
APLIACION	1,762,996.01	2,998,576.41
BIENES INMUEBLES, INFRAESTRUCTURA Y CONSTRUCCIONES EN PROCESO	732,419.69	2,025,449.84
BIENES MUEBLES	65,013.61	0.00
OTRAS APLICACIONES DE INVERSION	965,562.71	973,126.57
FLUJOS NETOS DE EFECTIVO POR ACTIVIDADES DE INVERSIÓN	-1,762,996.01	-2,998,576.41
FLUJOS DE EFECTIVO DE LAS ACTIVIDADES DE FINANCIAMIENTO		
ORIGEN	0.00	0.00
ENDEUDAMIENTO NETO		
INTERNO		
EXTERNO		
OTROS ORÍGENES DE FINANCIAMIENTO	0.00	0.00
APLIACION		
SERVICIOS DE LA DEUDA		
INTERNO		
EXTERNO		
OTRAS APLICACIONES DE FINANCIAMIENTO		
FLUJOS NETOS DE EFECTIVO POR ACTIVIDADES DE FINANCIAMIENTO	0.00	0.00

Municipio SANTA CRUZ, ATIZAPAN, 0068

ESTADO DE FLUJO DE EFECTIVO
DEL 1 DE ENERO AL 30 DE JUNIO DE 2024

CONCEPTO	TRIMESTRE ACTUAL	TRIMESTRE ANTERIOR
INCREMENTO / DISMINUCIÓN NETA EN EL EFECTIVO Y EQUIVALENTES AL EFECTIVO	3,368,019.58	120,891.57
EFECTIVO Y EQUIVALENTES AL EFECTIVO AL INICIO DEL MES	11,466,057.74	11,345,166.17
EFECTIVO Y EQUIVALENTES AL EFECTIVO AL FINAL DEL MES	14,834,077.32	11,466,057.74

		
C. ISAAC REYES SALAZAR	C. GUILLERMO ROJAS MORALES	C. ITZEL YESSENIA GARCIA HUERTAS
PRESIDENTE MUNICIPAL	TESORERO	CONTRALOR INTERNO

BAJO PROTESTA DE DECIR VERDAD DECLARAMOS QUE LOS ESTADOS FINANCIEROS Y SUS NOTAS,
SON RAZONABLEMENTE CORRECTOS Y SON RESPONSABILIDAD DEL EMISOR

