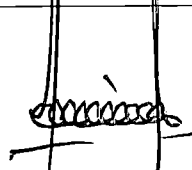
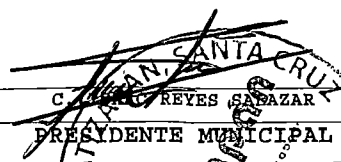




Municipio SANTA CRUZ, ATIZAPAN, 0068

ESTADO ANALITICO DEL ACTIVO
DEL 1 DE ENERO AL 31 DE MARZO DE 2024

CONCEPTO	SALDO INICIAL DEL TRIMESTRE	CARGOS DEL TRIMESTRE	ABONOS DEL TRIMESTRE	SALDO FINAL DEL TRIMESTRE	VARIACION DEL TRIMESTRE
ACTIVO	105,794,792.84	40,188,231.89	68,999,433.08	76,983,591.65	(28,811,201.19)
ACTIVO CIRCULANTE	25,199,513.24	38,320,513.71	48,450,628.43	15,069,398.52	(10,130,114.72)
Efectivo y Equivalentes	4,855,176.04	32,802,439.98	25,040,988.38	12,616,627.64	7,761,451.60
Efectivo	20,987.00	3,114,696.97	3,045,295.41	90,388.56	69,401.56
Bancos/Tesorería	4,834,189.04	29,687,743.01	21,995,692.97	12,526,239.08	7,692,050.04
Derechos a recibir efectivo o equivalentes	20,236,571.05	4,716,828.33	22,808,394.65	2,145,004.73	(18,091,566.32)
Inversiones financieras de corto plazo	(0.30)	1,893,292.01	0.00	1,893,291.71	1,893,292.01
Deudores Diversos por cobrar a Corto Plazo	20,236,571.35	2,823,536.32	22,808,394.65	251,713.02	(19,984,858.33)
Derechos a recibir bienes o servicios	107,766.15	801,245.40	601,245.40	307,766.15	200,000.00
Anticipo a proveedores por prestación de servicios a Corto Plazo	51,193.00	801,245.40	601,245.40	251,193.00	200,000.00
Anticipo a Contratistas por Obras Publicas a Corto Plazo	56,573.15	0.00	0.00	56,573.15	0.00
ACTIVO NO CIRCULANTE	80,595,279.60	1,867,718.18	20,548,804.65	61,914,193.13	(18,681,086.47)
Bienes Inmuebles, Infraestructura y Construcciones en Proceso	65,311,648.74	0.00	19,994,968.35	45,316,680.39	(19,994,968.35)
Terrenos	2,446,159.03	0.00	0.00	2,446,159.03	0.00
Edificios no Habitacionales	622,577.78	0.00	0.00	622,577.78	0.00
Construcciones en proceso en Bienes de Dominio Publico	62,242,911.93	0.00	19,994,968.35	42,247,943.58	(19,994,968.35)
Bienes Muebles	23,967,218.41	1,867,718.18	0.00	25,834,936.59	1,867,718.18
Mobiliario y Equipo de Administración	2,812,574.25	54,717.20	0.00	2,867,291.45	54,717.20
Mobiliario y Equipo Educativo y Recreativo	170,516.27	8,126.99	0.00	178,643.26	8,126.99
Equipo e Instrumental Médico y de Laboratorio	269,256.61	0.00	0.00	269,256.61	0.00
Equipo de Transporte	10,464,437.97	1,774,278.00	0.00	12,238,715.97	1,774,278.00
Equipo de Defensa y Seguridad	3,644,610.32	0.00	0.00	3,644,610.32	0.00
Maquinaria, otros Equipos y Herramientas	6,598,672.19	30,595.99	0.00	6,629,268.18	30,595.99
Otros Bienes Muebles	7,150.80	0.00	0.00	7,150.80	0.00
Depreciaciones	8,683,587.85	0.00	553,836.30	9,237,423.85	553,836.30
Depreciación Acumulada de Bienes Muebles	8,683,587.85	0.00	553,836.30	9,237,423.85	553,836.30

C. GUILLERMO ROJAS MORALES **C. REYES SAIZ** **C. ITZEL YESENIA GARCIA HUERTAS**
TESORERO **PRESIDENTE MUNICIPAL** **CONTRALOR INTERNO**



BAJO PROTESTA DE DECIR VERDAD DECLARAMOS QUE LOS ESTADOS FINANCIEROS Y SUS NOTAS, SON RAZONABLEMENTE CORRECTOS Y SON RESPONSABILIDAD DEL EMISOR