

Cuenta Pública 2023

Estado de Situación Financiera Comparativo

Nombre de la Entidad Municipal: Municipio de ATIZAPAN, 0068

(cifra en pesos)

AL 31 DE DICIEMBRE DE 2023


Cuenta (3)	Nombre de la Cuenta (3)	Año (4)		Variación (5)	Cuenta (3)	Nombre de la Cuenta (3)	Año (4)		Variación (5)
		2023	2022				2023	2022	
1000	ACTIVO				2000	PASIVO			
1100	Activo Circulante	25,199,513.24	1,698,795.31	23,500,717.93	2100	Pasivo Circulante	23,536,391.66	8,389,794.24	15,146,597.42
1110	Efectivo y Equivalentes	4,855,176.04	1,447,151.30	3,408,024.74	2110	Cuentas por Pagar a Corto Plazo	23,536,391.66	8,389,794.24	15,146,597.42
1111	Efectivo	20,987.00	66,358.00	-45,371.00	2111	Servicios Personales por Pagar a Corto Plazo	218,653.54	216,559.32	2,094.22
1112	Bancos/Tesorería	4,834,189.04	1,380,793.30	3,453,395.74	2112	Proveedores por Pagar a Corto Plazo	883,326.51	5,600,612.05	-4,717,285.54
1113	Bancos Dependencias y Otros	0.00	0.00	0.00	2113	Contratistas por Obras Públicas por Pagar a Corto Plazo	20,492,750.32	1,318,225.12	19,174,525.20
1114	Inversiones Temporales (Hasta 3 meses)	0.00	0.00	0.00	2114	Participaciones y Aportaciones por Pagar a Corto Plazo	0.00	0.00	0.00
1115	Fondos con Afectación Específica	0.00	0.00	0.00	2115	Transferencias Otorgadas por Pagar a Corto Plazo	0.00	0.00	0.00
1116	Depósitos de Fondos de Terceros en Garantía y/o Administración	0.00	0.00	0.00	2116	Intereses, Comisiones y Otros Gastos de la Deuda Pública por Pagar a Corto Plazo	0.00	0.00	0.00
1119	Otros Efectivos y Equivalentes	0.00	0.00	0.00	2117	Retenciones y Contribuciones por Pagar a Corto Plazo	1,907,275.47	1,223,676.79	683,598.68
1120	Derechos a Recibir Efectivo o Equivalentes	20,236,571.05	143,877.87	20,092,693.18	2118	Devoluciones de la Ley de Ingresos por Pagar a Corto Plazo	0.00	0.00	0.00
1121	Inversiones Financieras de Corto Plazo	-0.30	-0.30	0.00	2119	Otras Cuentas por Pagar a Corto Plazo	34,385.82	30,720.96	3,664.86
1122	Cuentas por Cobrar a Corto Plazo	0.00	0.00	0.00	2120	Documentos por Pagar a Corto Plazo	0.00	0.00	0.00
1123	Deudores Diversos por Cobrar a Corto Plazo	20,236,571.35	143,878.17	20,092,693.18	2121	Documentos Comerciales por Pagar a Corto Plazo	0.00	0.00	0.00
1124	Ingresos por Recuperar a Corto Plazo	0.00	0.00	0.00	2122	Documentos con Contratistas por Obras Públicas por Pagar a Corto Plazo	0.00	0.00	0.00
1125	Deudores por Anticipos de la Tesorería a Corto Plazo	0.00	0.00	0.00	2129	Otros Documentos por Pagar a Corto Plazo	0.00	0.00	0.00
1126	Prestamos Otorgados a Corto Plazo	0.00	0.00	0.00	2130	Porción a Corto Plazo de la Deuda Pública a Largo Plazo	0.00	0.00	0.00
1129	Otros Derechos a Recibir Efectivo o Equivalentes a Corto Plazo	0.00	0.00	0.00	2131	Porción a Corto Plazo de la Deuda Pública Interna	0.00	0.00	0.00
1130	Derechos a Recibir Bienes o Servicios	107,766.15	107,766.14	0.01	2132	Porción a Corto Plazo de la Deuda Pública Externa	0.00	0.00	0.00
1131	Anticipo a Proveedores por Adquisición de Bienes y Prestación de Servicios a Corto Plazo	51,193.00	51,193.00	0.00	2133	Porción a Corto Plazo de Arrendamiento Financiero	0.00	0.00	0.00
1132	Anticipo a Proveedores por Adquisición de Bienes Inmuebles y Muebles a Corto Plazo	0.00	0.00	0.00	2140	Títulos y Valores a Corto Plazo	0.00	0.00	0.00
1133	Anticipo a Proveedores por Adquisición de Bienes Intangibles a Corto Plazo	0.00	0.00	0.00	2141	Títulos y Valores de la Deuda Pública Interna a Corto Plazo	0.00	0.00	0.00
1134	Anticipo a Contratistas por Obras Públicas a Corto Plazo	56,573.15	56,573.14	0.01	2142	Títulos y Valores de la Deuda Pública Externa a Corto Plazo	0.00	0.00	0.00
1139	Otros Derechos a Recibir Bienes o Servicios a Corto Plazo	0.00	0.00	0.00	2150	Pasivos Diferidos a Corto Plazo	0.00	0.00	0.00
1140	Inventarios	0.00	0.00	0.00	2151	Ingresos Cobrados por Adelantado a Corto Plazo	0.00	0.00	0.00
1141	Inventario de Mercancías para Venta	0.00	0.00	0.00	2152	Intereses Cobrados por Adelantado a Corto Plazo	0.00	0.00	0.00
1142	Inventario de Mercancías Terminadas	0.00	0.00	0.00	2159	Otros Pasivos Diferidos a Corto Plazo	0.00	0.00	0.00
1143	Inventario de Mercancías en Proceso de Elaboración	0.00	0.00	0.00	2160	Fondos y Bienes de Terceros en Administración y/o Garantía a Corto Plazo	0.00	0.00	0.00
1144	Inventario de Materias Primas, Materiales y Suministros para Producción	0.00	0.00	0.00	2161	Fondos en Garantía a Corto Plazo	0.00	0.00	0.00
1145	Bienes en Tránsito	0.00	0.00	0.00	2162	Fondos en Administración a Corto Plazo	0.00	0.00	0.00
1150	Almacenes	0.00	0.00	0.00	2163	Fondos Contingentes a Corto Plazo	0.00	0.00	0.00
1151	Almacén de Materiales y Suministros de Consumo	0.00	0.00	0.00	2164	Fondos de Fideicomisos, Mandatos y Contratos Análogos a Corto Plazo	0.00	0.00	0.00
1160	Estimación por Pérdida o Deterioro de Activos Circulantes	0.00	0.00	0.00	2165	Otros Fondos de Terceros en Garantía y/o Administración a Corto Plazo	0.00	0.00	0.00
1161	Estimaciones para Cuentas Incobrables por Derechos a Recibir Efectivo o Equivalentes	0.00	0.00	0.00	2166	Valores y Bienes en Garantía a Corto Plazo	0.00	0.00	0.00
1162	Estimación por Deterioro de Inventarios	0.00	0.00	0.00	2170	Provisiones a Corto Plazo	0.00	0.00	0.00
1190	Otros Activos Circulantes	0.00	0.00	0.00	2171	Provisión para Demandas y Juicios a Corto Plazo	0.00	0.00	0.00
1191	Valores en Garantía	0.00	0.00	0.00	2172	Provisión para Contingencias a Corto Plazo	0.00	0.00	0.00
1192	Bienes en Garantía (excluye depósitos de fondos)	0.00	0.00	0.00	2179	Otras Provisiones a Corto Plazo	0.00	0.00	0.00
1193	Bienes Derivados de Embargos, Decomisos, Aseguramientos y Dación en Pago	0.00	0.00	0.00	2190	Otros Pasivos a Corto Plazo	0.00	0.00	0.00
1194	Adquisición con Fondos de Terceros	0.00	0.00	0.00	2191	Ingresos por Clasificar	0.00	0.00	0.00
	<b>Total Activo Circulante</b>	<b>25,199,513.24</b>	<b>1,698,795.31</b>	<b>23,500,717.93</b>	2192	Recaudación por Participar	0.00	0.00	0.00
					2199	Otros Pasivos Circulantes	0.00	0.00	0.00
1200	Activo no Circulante	80,595,279.60	107,933,927.27	-27,338,647.67		<b>Total Pasivo Circulante</b>	<b>23,536,391.66</b>	<b>8,389,794.24</b>	<b>15,146,597.42</b>
1210	Inversiones Financieras a Largo Plazo	0.00	0.00	0.00					
1211	Inversiones a Largo Plazo	0.00	0.00	0.00	2200	Pasivo no Circulante	0.00	0.00	0.00
1212	Títulos y Valores a Largo Plazo	0.00	0.00	0.00	2210	Cuentas por Pagar a Largo Plazo	0.00	0.00	0.00
1213	Fideicomisos, Mandatos y Contratos Análogos	0.00	0.00	0.00	2211	Proveedores por Pagar a Largo Plazo	0.00	0.00	0.00
1214	Participaciones y Aportaciones de Capital	0.00	0.00	0.00	2212	Contratistas por Obras Públicas por Pagar a Largo Plazo	0.00	0.00	0.00
1220	Derechos a Recibir Efectivo o Equivalentes a Largo Plazo	0.00	0.00	0.00	2220	Documentos por Pagar a Largo Plazo	0.00	0.00	0.00
1221	Documentos por Cobrar a Largo Plazo	0.00	0.00	0.00	2221	Documentos Comerciales por Pagar a Largo Plazo	0.00	0.00	0.00
1222	Deudores Diversos a Largo Plazo	0.00	0.00	0.00					
1223	Ingresos por Recuperar a Largo Plazo	0.00	0.00	0.00					

1224	Préstamos Otorgados a Largo Plazo	0.00	0.00	0.00	2222	Documentos con Contratistas por Obras Públicas por Pagar a Largo Plazo	0.00	0.00	0.00
1229	Otros Derechos a Recibir Efectivo o Equivalentes a Largo Plazo	0.00	0.00	0.00	2229	Otros Documentos por Pagar a Largo Plazo	0.00	0.00	0.00
1230	<b>Bienes Inmuebles, Infraestructura y Construcciones en Proceso</b>	<b>65,311,648.74</b>	<b>92,277,090.31</b>	<b>-26,965,441.57</b>	2230	<b>Deuda Pública a Largo Plazo</b>	<b>0.00</b>	<b>0.00</b>	<b>0.00</b>
1231	Terrenos	2,446,159.03	2,446,159.03	0.00	2231	Titulos y Valores de la Deuda Pública Interna a Largo Plazo	0.00	0.00	0.00
1232	Viviendas	0.00	0.00	0.00	2232	Titulos y Valores de la Deuda Pública Externa a Largo Plazo	0.00	0.00	0.00
1233	Edificios no Habitacionales	622,577.78	622,577.78	0.00	2233	Préstamos de la Deuda Pública Interna por Pagar a Largo Plazo	0.00	0.00	0.00
1234	Infraestructura	0.00	0.00	0.00	2234	Préstamos de la Deuda Pública Externa por Pagar a Largo Plazo	0.00	0.00	0.00
1235	Construcciones en Proceso en Bienes del Dominio Público	62,242,911.93	89,208,353.50	-26,965,441.57	2235	Arrendamiento Financiero por Pagar a Largo Plazo	0.00	0.00	0.00
1236	Construcciones en Proceso en Bienes Propios	0.00	0.00	0.00	2240	Pasivos Diferidos a Largo Plazo	0.00	0.00	0.00
1239	Otros Bienes Inmuebles	0.00	0.00	0.00	2241	Créditos Diferidos a Largo Plazo	0.00	0.00	0.00
1240	<b>Bienes Muebles</b>	<b>23,967,218.41</b>	<b>15,656,836.96</b>	<b>-8,310,381.45</b>	2242	Intereses Cobrados por Adelantado a Largo Plazo	0.00	0.00	0.00
1241	Mobiliario y Equipo de Administración	2,812,574.25	2,688,839.50	123,734.75	2249	Otros Pasivos Diferidos a Largo Plazo	0.00	0.00	0.00
1242	Mobiliario y Equipo Educativo y Recreativo	170,516.27	174,338.86	-3,822.59	2250	<b>Fondos y Bienes de Terceros en Garantía y/o Administración a Largo Plazo</b>	<b>0.00</b>	<b>0.00</b>	<b>0.00</b>
1243	Equipo e Instrumental Médico y de Laboratorio	269,256.61	246,495.59	22,761.02	2251	Fondos en Garantía a Largo Plazo	0.00	0.00	0.00
1244	Vehículos y Equipo de Transporte	10,464,437.97	8,641,548.02	1,822,889.95	2252	Fondos en Administración a Largo Plazo	0.00	0.00	0.00
1245	Equipo de Defensa y Seguridad	3,644,610.32	3,306,325.06	338,285.26	2253	Fondos Contingentes a Largo Plazo	0.00	0.00	0.00
1246	Maquinaria, Otros Equipos y Herramientas	6,598,672.19	307,295.47	6,291,376.72	2254	Fondos de Fideicomisos, Mandatos y Contratos Análogos a Largo Plazo	0.00	0.00	0.00
1247	Colecciones, Obras de Arte y Objetos Valiosos	0.00	0.00	0.00	2255	Otros Fondos de Terceros en Garantía y/o Administración a Largo Plazo	0.00	0.00	0.00
1248	Activos Biológicos	0.00	0.00	0.00	2256	Valores y Bienes en Garantía a Largo Plazo	0.00	0.00	0.00
1249	Otros Bienes Muebles	7,150.80	291,994.46	-284,843.66	2260	Provisiones a Largo Plazo	0.00	0.00	0.00
1250	<b>Activos Intangibles</b>	<b>0.00</b>	<b>0.00</b>	<b>0.00</b>	2261	Provisión para Demandas y Juicios a Largo Plazo	0.00	0.00	0.00
1251	Software	0.00	0.00	0.00	2262	Provisión para Pensiones a Largo Plazo	0.00	0.00	0.00
1252	Patentes, Marcas y Derechos	0.00	0.00	0.00	2263	Provisión para Contingencias a Largo Plazo	0.00	0.00	0.00
1253	Concesiones y Franquicias	0.00	0.00	0.00	2269	Otras Provisiones a Largo Plazo	0.00	0.00	0.00
1254	Licencias	0.00	0.00	0.00		<b>Total Pasivo no Circulante</b>	<b>0.00</b>	<b>0.00</b>	<b>0.00</b>
1259	Otros Activos Intangibles	0.00	0.00	0.00		<b>Total Pasivo</b>	<b>23,536,391.66</b>	<b>8,389,794.24</b>	<b>15,146,597.42</b>
1260	<b>Depreciación, Deterioro y Amortización Acumulada de Bienes</b>	<b>-8,683,587.55</b>	<b>0.00</b>	<b>-8,683,587.55</b>	3000	Hacienda Pública/Patrimonio			
1261	Depreciación Acumulada de Bienes Inmuebles	0.00	0.00	0.00	3100	Hacienda Pública/Patrimonio Contribuido	4,201,451.85	4,201,451.85	0.00
1262	Depreciación Acumulada de Infraestructura	0.00	0.00	0.00	3110	Aportaciones	4,201,451.85	4,201,451.85	0.00
1263	Depreciación Acumulada de Bienes Muebles	-8,683,587.55	0.00	-8,683,587.55	3111	Aportaciones	4,201,451.85	4,201,451.85	0.00
1264	Deterioro Acumulado de Activos Biológicos	0.00	0.00	0.00	3120	Donaciones de Capital	0.00	0.00	0.00
1265	Amortización Acumulada de Activos Intangibles	0.00	0.00	0.00	3121	Donaciones de Capital	0.00	0.00	0.00
1270	<b>Activos Diferidos</b>	<b>0.00</b>	<b>0.00</b>	<b>0.00</b>	3130	Actualización de la Hacienda Pública/Patrimonio	0.00	0.00	0.00
1271	Estudios, Formulación y Evaluación de Proyectos	0.00	0.00	0.00	3131	Actualización de la Hacienda Pública/Patrimonio	0.00	0.00	0.00
1272	Derechos sobre Bienes en Régimen de Arrendamiento Financiero	0.00	0.00	0.00	3200	Hacienda Pública/Patrimonio Generado	78,056,949.33	97,041,476.49	-18,984,527.16
1273	Gastos Pagados por Adelantado a Largo Plazo	0.00	0.00	0.00	3210	Resultados del Ejercicio: (Ahorro/Desahorro)	24,231,663.27	4,053,950.88	20,177,712.39
1274	Anticipos a Largo Plazo	0.00	0.00	0.00	3211	Resultados del Ejercicio: (Ahorro/Desahorro)	24,231,663.27	4,053,950.88	20,177,712.39
1275	Beneficios al Retiro de Empleados Pagados por Adelantado	0.00	0.00	0.00	3220	Resultados de Ejercicios Anteriores	53,825,286.06	92,987,525.61	-39,162,239.55
1279	Otros Activos Diferidos	0.00	0.00	0.00	3221	Resultados de Ejercicios Anteriores	53,825,286.06	92,987,525.61	-39,162,239.55
1280	<b>Estimación por Pérdida o Deterioro de Activos no Circulantes</b>	<b>0.00</b>	<b>0.00</b>	<b>0.00</b>	3230	Ravalúos	0.00	0.00	0.00
1281	Estimaciones por Pérdida de Cuentas Incobrables de Documentos por Cobrar a Largo Plazo	0.00	0.00	0.00	3231	Reavalúo de Bienes Inmuebles	0.00	0.00	0.00
1282	Estimaciones por Pérdida de Cuentas Incobrables de Deudores Diversos por Cobrar a Largo Plazo	0.00	0.00	0.00	3232	Reavalúo de Bienes Muebles	0.00	0.00	0.00
1283	Estimaciones por Pérdida de Cuentas Incobrables de Ingresos por Cobrar a Largo Plazo	0.00	0.00	0.00	3233	Reavalúo de Bienes Intangibles	0.00	0.00	0.00
1284	Estimaciones por Pérdida de Cuentas Incobrables de Préstamos Otorgados a Largo Plazo	0.00	0.00	0.00	3239	Otros Reavalúos	0.00	0.00	0.00
1289	Estimaciones por Pérdida de Otras Cuentas Incobrables a Largo Plazo	0.00	0.00	0.00	3240	Reservas	0.00	0.00	0.00
1290	<b>Otros Activos no Circulantes</b>	<b>0.00</b>	<b>0.00</b>	<b>0.00</b>	3241	Reservas de Patrimonio	0.00	0.00	0.00
1291	Bienes en Concesión	0.00	0.00	0.00	3242	Reservas Territoriales	0.00	0.00	0.00
1292	Bienes en Arrendamiento Financiero	0.00	0.00	0.00	3243	Reservas por Contingencias	0.00	0.00	0.00
1293	Bienes en Comodato	0.00	0.00	0.00	3250	Rectificaciones de Resultados de Ejercicios Anteriores	0.00	0.00	0.00
	<b>Total Activo no Circulante</b>	<b>80,595,279.60</b>	<b>107,933,927.27</b>	<b>-27,338,647.67</b>	3251	Cambios en Políticas Contables	0.00	0.00	0.00
					3252	Cambios por Errores Contables	0.00	0.00	0.00
					3300	Exceso o Insuficiencia en la Actualización de la Hacienda Pública/Patrimonio	0.00	0.00	0.00
					3310	Resultado por Posición Monetaria	0.00	0.00	0.00

					3311	Resultado por Posición Monetaria	0.00	0.00	0.00
					3320	Resultado por Tenencia de Activos no Monetarios	0.00	0.00	0.00
					3321	Resultado por Tenencia de Activos no Monetarios	0.00	0.00	0.00
						<b>Total Hacienda Pública/Patrimonio</b>	<b>82,268,401.18</b>	<b>101,242,928.34</b>	<b>-18,984,527.16</b>
						<b>Total Activo (6)</b>	<b>105,794,792.84</b>	<b>109,632,722.58</b>	<b>-3,837,929.74</b>
						<b>Total Pasivo y Hacienda Pública/Patrimonio (7)</b>	<b>105,794,792.84</b>	<b>109,632,722.58</b>	<b>-3,837,929.74</b>

"Bajo protesta de decir verdad declaramos que los Estados Financieros y sus notas, son razonablemente correctos y son responsabilidad del emisor"

  
 C. REYES SALAZAR  
 PRESIDENTE MUNICIPAL

  
 C. GUILLERMO ROJAS MORALES  
 TESORERO





**Cuenta Pública 2023**  
**Estado de Actividades Comparativo**  
(cifra en pesos)

Nombre de la Entidad Municipal: Municipio de ATIZAPAN, 0068

AL 31 DE DICIEMBRE DE 2023


Cuenta (3)	Concepto (4)	2023 Importe (5)	2022 Importe (5)	Variación (6)	
				Importe	%
4000	<b>INGRESOS Y OTROS BENEFICIOS</b>				
4100	<b>Ingresos de Gestión</b>	10,041,166.15	10,287,636.27	-246,470.12	-2.45
	Impuestos	4,087,182.67	5,892,617.56	-1,805,434.89	-44.17
	Cuotas y Aportaciones de Seguridad Social	0.00	0.00	0.00	0.00
	Contribuciones de Mejoras	9,739.42	664,798.00	-655,058.58	-6,725.85
	Derechos	5,417,781.65	3,289,456.61	2,128,325.04	39.28
	Productos	499,368.10	439,764.10	59,604.00	11.94
	Aprovechamientos	27,094.31	1,000.00	26,094.31	96.31
	Ingresos por Venta de Bienes y Prestación de Servicios	0.00	0.00	0.00	0.00
4200	<b>Participaciones, Aportaciones, Convenios, Incentivos Derivados de la Colaboracion Fiscal, Fondos Distintos de Aportaciones, Transferencias, Asignaciones, Subsidios y Subvenciones, y Pensiones y Jubilaciones</b>	123,908,699.85	81,116,107.34	42,792,592.51	34.54
	Participaciones, Aportaciones, Convenios, Incentivos Derivados de la Colaboracion Fiscal y Fondos Distintos de Aportaciones	123,908,699.85	81,116,107.34	42,792,592.51	34.54
	Transferencias, Asignaciones, Subsidios y Subvenciones, y Pensiones y Jubilaciones	0.00	0.00	0.00	0.00
4300	<b>Otros Ingresos y Beneficios</b>	0.00	0.00	0.00	0.00
	Ingresos Financieros	0.00	0.00	0.00	0.00
	Incremento por Variación de Inventarios	0.00	0.00	0.00	0.00
	Disminución del Exceso de Estimaciones por Pérdida o Deterioro u Obsolescencia	0.00	0.00	0.00	0.00
	Disminución del Exceso de Provisiones	0.00	0.00	0.00	0.00
	Otros Ingresos y Beneficios Varios	0.00	0.00	0.00	0.00
	<b>Total de Ingresos y Otros Beneficios (7)</b>	<b>133,949,866.00</b>	<b>91,403,743.61</b>	<b>42,546,122.39</b>	<b>31.76</b>
5000	<b>GASTOS Y OTRAS PÉRDIDAS</b>				
5100	<b>Gastos de Funcionamiento</b>	66,879,108.13	57,244,880.54	9,634,227.59	14.41
	Servicios Personales	40,700,302.09	36,511,217.83	4,189,084.26	10.29
	Materiales y Suministros	10,691,296.15	8,198,392.56	2,492,903.59	23.32
	Servicios Generales	15,487,509.89	12,535,270.15	2,952,239.74	19.06
5200	<b>Transferencias, Asignaciones, Subsidios y Otras Ayudas</b>	7,544,130.41	8,427,050.98	-882,920.57	-11.70
	Transferencias Internas y Asignaciones al Sector Público	0.00	0.00	0.00	0.00
	Transferencias al Resto del Sector Público	0.00	0.00	0.00	0.00
	Subsidios y Subvenciones	6,952,684.15	8,362,052.98	-1,409,368.83	-20.27
	Ayudas Sociales	591,446.26	64,998.00	526,448.26	89.01
	Pensiones y Jubilaciones	0.00	0.00	0.00	0.00
	Transferencias a Fideicomisos, Mandatos y Contratos Análogos	0.00	0.00	0.00	0.00
	Transferencias a la Seguridad Social	0.00	0.00	0.00	0.00

	Donativos	0.00	0.00	0.00	0.00
	Transferencias al Exterior	0.00	0.00	0.00	0.00
<b>5300</b>	<b>Participaciones y Aportaciones</b>	<b>0.00</b>	<b>0.00</b>	<b>0.00</b>	<b>0.00</b>
	Participaciones	0.00	0.00	0.00	0.00
	Aportaciones	0.00	0.00	0.00	0.00
	Convenios	0.00	0.00	0.00	0.00
<b>5400</b>	<b>Intereses, Comisiones y Otros Gastos de la Deuda Pública</b>	<b>0.00</b>	<b>0.00</b>	<b>0.00</b>	<b>0.00</b>
	Intereses de la Deuda Pública	0.00	0.00	0.00	0.00
	Comisiones de la Deuda Pública	0.00	0.00	0.00	0.00
	Gastos de la Deuda Pública	0.00	0.00	0.00	0.00
	Costo por Coberturas	0.00	0.00	0.00	0.00
	Apoyos Financieros	0.00	0.00	0.00	0.00
	Adeudos de Ejercicios Fiscales Anteriores (ADEFAS)	0.00	0.00	0.00	0.00
<b>5500</b>	<b>Otros Gastos y Pérdidas Extraordinarias</b>	<b>8,683,587.55</b>	<b>0.00</b>	<b>8,683,587.55</b>	<b>100.00</b>
	Estimaciones, Depreciaciones, Deterioros, Obsolescencia y Amortizaciones	8,683,587.55	0.00	8,683,587.55	100.00
	Provisiones	0.00	0.00	0.00	0.00
	Disminución de Inventarios	0.00	0.00	0.00	0.00
	Otros Gastos	0.00	0.00	0.00	0.00
<b>5600</b>	<b>Inversión Pública</b>	<b>26,611,376.64</b>	<b>21,677,861.21</b>	<b>4,933,515.43</b>	<b>18.54</b>
	Inversión Pública no Capitalizable	26,378,518.17	21,581,970.69	4,796,547.48	18.18
	Bienes Muebles e Intangibles	232,858.47	95,890.52	136,967.95	58.82
<b>5700</b>	<b>Total de Gastos y Otras Pérdidas (8)</b>	<b>109,718,202.73</b>	<b>87,349,792.73</b>	<b>22,368,410.00</b>	<b>20.39</b>
	<b>Resultado del Ejercicio (Ahorro/Desahorro) (9)</b>	<b>24,231,663.27</b>	<b>4,053,950.88</b>	<b>20,177,712.39</b>	<b>83.27</b>

Nota1: No se Incluyen Utilidades de Intereses, por regla de presentación se revelan como ingresos financieros

"Bajo protesta de decir verdad declaramos que los Estados Financieros y sus notas, son razonablemente correctos y son responsabilidad del emisor"

  
 OSCAR REYES SALAZAR  
 PRESIDENTE MUNICIPAL

  
 C. GUILLERMO ROJAS MORALES  
 TESORERO





**Cuenta Pública 2023**  
**Estado de Variación en la Hacienda Pública**  
(cifra en pesos)

Nombre de la Entidad Municipal: (1) Municipio de ATIZAPAN, 0068

AL 31 DE DICIEMBRE DE 2023

Concepto (3)	Hacienda Pública / Patrimonio Contribuido (4)	Hacienda Pública / Patrimonio Generado de Ejercicios Anteriores (5)	Hacienda Pública / Patrimonio Generado del Ejercicio (6)	Exceso o Insuficiencia en la Actualización de la Hacienda Pública / Patrimonio (7)	Total (8)
<b>Hacienda Pública / Patrimonio Contribuido Neto 2022 (9)</b>	<b>4,201,451.85</b>				<b>4,201,451.85</b>
Aportaciones	4,201,451.85				4,201,451.85
Donaciones de Capital	-				-
Actualización de la Hacienda Pública / Patrimonio	-				-
<b>Hacienda Pública / Patrimonio Generado Neto 2022 (10)</b>		<b>92,987,525.61</b>	<b>4,053,950.88</b>		<b>97,041,476.49</b>
Resultado de Ejercicio (Ahorro / Desahorro)			4,053,950.88		4,053,950.88
Resultados de Ejercicios Anteriores		92,987,525.61			92,987,525.61
Revalúos		-			-
Reservas		-			-
Rectificaciones de Resultados de Ejercicios Anteriores		-			-
<b>Exceso o Insuficiencia en la Actualización de la Hacienda Pública/Patrimonio Neto 2022 (11)</b>				<b>-</b>	<b>-</b>
Resultado por Posición Monetaria				-	-
Resultado por Tenencia de Activos no Monetarios				-	-
<b>Hacienda Pública / Patrimonio Neto Final del Ejercicio 2022 (12)</b>	<b>4,201,451.85</b>	<b>92,987,525.61</b>	<b>4,053,950.88</b>	<b>-</b>	<b>101,242,928.34</b>
<b>Cambios en la Hacienda Pública / Patrimonio Congtribuido Neto del Ejercicio 2023 (13)</b>	<b>-</b>				<b>-</b>
Aportaciones	-				-
Donaciones de Capital	-				-
Actualización de la Hacienda Pública / Patrimonio	-				-
<b>Variaciones de la Hacienda Pública / Patrimonio Generado Neto 2023 (14)</b>		<b>(39,162,239.55)</b>	<b>20,177,712.39</b>		<b>(18,984,527.16)</b>
Resultado de Ejercicio (Ahorro / Desahorro)			24,231,663.27		24,231,663.27
Resultados de Ejercicios Anteriores		(39,162,239.55)	(4,053,950.88)		(43,216,190.43)
Revalúos					-
Reservas					-
Rectificaciones de Resultados de Ejercicios Anteriores					-
<b>Cambios en el Exceso o Insuficiencia en la Actualización de la Hacienda Pública/Patrimonio Neto 2023 (15)</b>				<b>-</b>	<b>-</b>
Resultado por Posición Monetaria				-	-
Resultado por Tenencia de Activos no Monetarios				-	-
<b>Hacienda Pública / Patrimonio Neto Final 2023 (16)</b>	<b>4,201,451.85</b>	<b>53,825,286.06</b>	<b>24,231,663.27</b>	<b>-</b>	<b>82,258,401.18</b>

"Bajo protesta de decir verdad declaramos que los Estados Financieros y sus notas, son razonablemente correctos y son responsabilidad del emisor"

**AYUNTAMIENTO ATIZAPÁN, SAN JUAN ATIZAPÁN, EDO. DE MEX.**  
**Atizapán**  
**ILUSTRACIÓN**  
**ILU HACEMOS TODOS!**  
**PRESIDENCIA**  
**2022 - 2024**

**RODRÍGUEZ SALAZAR**  
**PRESIDENTE MUNICIPAL**

**C. GUILLERMO ROJAS MORALES**  
**TESORERO**

**AYUNTAMIENTO ATIZAPÁN, EDO. DE MEX.**  
**Atizapán**  
**EL CAMBIO**  
**ILU HACEMOS TODOS!**  
**TESORERÍA**  
**MUNICIPAL**  
**2022 - 2024**



**Cuenta Pública 2023**  
**Estado Analítico del Activo**  
(cifras en pesos)

Entidad Municipal: (1) Municipio de ATIZAPAN, 0068

AL 31 DE DICIEMBRE DE 2023

Concepto (3)	Saldo Inicial (4) (1)	Cargos del Período (5) (2)	Abonos del Período (6) (3)	Saldo Final (7) (4=1+2-3)	Variación del Período (8) (4-1)
<b>ACTIVO</b>					
<b>Activo Circulante</b>	<b>1,698,795.31</b>	<b>167,199,889.79</b>	<b>143,699,171.86</b>	<b>25,199,513.24</b>	<b>23,500,717.93</b>
Efectivo y Equivalentes	1,447,151.30	118,719,526.81	115,311,502.07	4,855,176.04	3,408,024.74
Derechos a Recibir Efectivo o Equivalentes	143,877.87	36,249,895.97	16,157,202.79	20,236,571.05	20,092,693.18
Derechos a Recibir Bienes o Servicios	107,766.14	12,230,467.01	12,230,467.00	107,766.15	0.01
Inventarios	-	-	-	-	-
Almacenes	-	-	-	-	-
Estimación por Pérdida o Deterioro de Activos Circulantes	-	-	-	-	-
Otros Activos Circulantes	-	-	-	-	-
<b>Activo no Circulante</b>	<b>107,933,927.27</b>	<b>66,235,762.17</b>	<b>93,574,409.84</b>	<b>80,595,279.60</b>	<b>(27,338,647.67)</b>
Inversiones Financieras a Largo Plazo	-	-	-	-	-
Derechos a Recibir Efectivo o Equivalentes a Largo Plazo	-	-	-	-	-
Bienes Inmuebles, Infraestructura y Construcciones en Proceso	92,277,090.31	46,373,486.52	73,338,928.09	65,311,648.74	(26,965,441.57)
Bienes Muebles	15,656,836.96	19,862,275.65	11,551,894.20	23,967,218.41	8,310,381.45
Activos Intangibles	-	-	-	-	-
Depreciación, Deterioro y Amortización Acumulada de Bienes	-	-	8,683,587.55	(8,683,587.55)	(8,683,587.55)
Activos Diferidos	-	-	-	-	-
Estimación por Pérdida o Deterioro de Activos no Circulantes	-	-	-	-	-
Otros Activos no Circulantes	-	-	-	-	-
<b>Total del Activo (9)</b>	<b>109,632,722.58</b>	<b>233,435,651.96</b>	<b>237,273,581.70</b>	<b>105,794,792.84</b>	<b>(3,837,929.74)</b>

"Bajo protesta de decir verdad declaramos que los Estados Financieros y sus notas, son razonablemente correctos y son responsabilidad del emisor."

AC REYES SALAZAR  
PRESIDENTE MUNICIPAL



GUILLERMO ROJAS MORALES  
TESORERO





### Cuenta Pública 2023

#### Estado Analítico de la Deuda y Otros Pasivos

( cifra en pesos )

Nombre de la Entidad Municipal: Municipio de ATIZAPAN, 0068

AL 31 DE DICIEMBRE DE 2023

Denominación de las Deudas (3)	Moneda de Contratación (4)	Institución o País Acreedor (5)	Saldo Inicial del Periodo (6)	Saldo Final del Periodo (7)
<b>Deuda Pública</b>				
<b>Corto Plazo</b>				
<b>Deuda Interna</b>			8,389,794.24	23,536,391.66
Instituciones de Crédito:				
2111-0001-0000-0000-0003	M.N.	SUELDOS Y SALARIOS X PAGAR 1RA QUINC.	0.03	0.03
2111-0001-0000-0000-0004	M.N.	SUELDOS Y SALARIOS POR PAGAR DE LA 1RA	1,164.43	1,164.43
2111-0001-0000-0000-0006	M.N.	SUELDOS Y SALARIOS POR PAGAR DE LA 1RA	9,340.04	9,340.04
2111-0001-0000-0000-0007	M.N.	SUELDOS Y SALARIOS POR PAGAR 1RA QUIN	(9,340.04)	(9,340.04)
2111-0001-0000-0000-0010	M.N.	SUELDOS Y SALARIOS POR PAGAR DE LA 1RA	35,534.62	35,534.62
2111-0002-0000-0000-0001	M.N.	ADALBERTO HERNANDEZ DOLOREZ	3,126.80	3,126.80
2111-0002-0000-0000-0008	M.N.	AUDELIA SANTIAGO MAECIAL	6,714.25	6,714.25
2111-0002-0000-0000-0010	M.N.	BENITO OLIVAREZ MENDOZA	8,333.73	8,333.73
2111-0002-0000-0000-0012	M.N.	BERTIN HERNANDEZ MUÑOZ	6,840.36	6,840.36
2111-0002-0000-0000-0013	M.N.	BONIFACIO MOLINA MARTINEZ	6,000.00	6,000.00
2111-0002-0000-0000-0015	M.N.	CARLOS CALDERON ROJAS	12,773.88	12,773.88
2111-0002-0000-0000-0029	M.N.	EVODIO E. CERVANTES ROJAS	2,304.81	2,304.81
2111-0002-0000-0000-0037	M.N.	GABRIEL VERA ZEA	12,500.00	12,500.00
2111-0002-0000-0000-0041	M.N.	GUSTAVO VEGA MANCILLA	4,582.21	4,582.21
2111-0002-0000-0000-0043	M.N.	HERMENEGILDO JORGE ALVARADO VERONA	21,760.59	21,760.59
2111-0002-0000-0000-0060	M.N.	JUAN MIGUEL VARGAS ARROLLO	2,336.76	2,336.76
2111-0002-0000-0000-0062	M.N.	JULIETA CORTEZ DIAZ	12,773.88	12,773.88
2111-0002-0000-0000-0069	M.N.	MARCO ANTONIO ALONSO CORTEZ	6,845.78	6,845.78
2111-0002-0000-0000-0070	M.N.	MARGARITA LUIS SANCHEZ	461.65	461.65
2111-0002-0000-0000-0076	M.N.	MARLEN ESPINOZA MIRANDA	12,913.88	12,913.88
2111-0002-0000-0000-0078	M.N.	NALLELI CORRAL SANCHEZ	1,424.20	1,424.20
2111-0002-0000-0000-0079	M.N.	ODILON PEDRAZA CUEVAS	11,950.33	11,950.33
2111-0002-0000-0000-0083	M.N.	RAFAEL MARTINEZ ORTIZ	6,050.42	6,050.42
2111-0002-0000-0000-0090	M.N.	WILIBALDO ZENON SANTANA	10,668.63	10,668.63
2111-0002-0000-0000-0096	M.N.	ROSALVA DIAZ GUADARRAMA	1,750.03	1,750.03
2111-0002-0000-0000-0099	M.N.	NOHEMI INES BOBADILLA MARTINEZ	1,948.17	1,948.17
2111-0002-0000-0000-0102	M.N.	OMAR GALINDO MOLINA	2,501.35	2,501.35
2111-0002-0000-0000-0107	M.N.	J. ISABEL GUADARRAMA SANCHEZ	1,800.11	1,800.11
2111-0002-0000-0000-0108	M.N.	NANCY DELGADILLO UBALDO	2,300.07	2,300.07
2111-0002-0000-0000-0109	M.N.	IVOON ORTIZ NAJERA	600.11	600.11
2111-0002-0000-0000-0110	M.N.	EFREN FLORES SORIANO	4,500.00	4,500.00
2111-0002-0000-0000-0112	M.N.	GUADALUPE LETICIA MEZA SAMBRANO	1,800.11	1,800.11
2111-0002-0000-0000-0113	M.N.	MARISOL CRUZ GARCIA	4,000.43	4,000.43
2111-0002-0000-0000-0114	M.N.	ANTELMO FLORES YANEZ	5,500.09	5,500.09
2111-0003-0000-0000-0001	M.N.	SUELDOS Y SALARIOS POR PAGAR ADMON 2	(1,146.70)	(1,146.70)
2111-0003-0000-0000-0002	M.N.	SUELDOS Y SALARIOS POR PAGAR ADMON 2	3,943.70	3,943.70
2111-0004-0001-0000-0001	M.N.	SUELDOS Y SALARIOS POR PAGAR ADMINIST	0.61	2,094.83
2112-0001-0000-0000-0001	M.N.	ROSALINDA GARCIA MENDOZA (LA OPINION	3,000.00	-
2112-0001-0000-0000-0005	M.N.	VICTOR MANUEL GUTIERREZ DOMINGUEZ (P	3,450.00	-
2112-0001-0000-0000-0009	M.N.	GUILLERMO OJEDA DOMINGUEZ	4,600.00	-
2112-0001-0000-0000-0010	M.N.	FERRETERIA SANTIAGO S.A DE C.V.	852.66	-
2112-0001-0000-0000-0012	M.N.	MATERIALES PARA CONSTRUCCION EL BUEN	5,569.01	-



2112-0001-0000-0000-0015	M.N.	JUAN CARRILLO ALCANTARA	21.00	-
2112-0001-0000-0000-0017	M.N.	MOLINA URBINA RUTILA	598.00	-
2112-0001-0000-0000-0018	M.N.	EDUARDO RUIZ GUTIERREZ	773.95	-
2112-0001-0000-0000-0020	M.N.	J. CRUZ DELGADILLO OROZCO	(45.00)	-
2112-0001-0000-0000-0024	M.N.	ARIAS FERNANDEZ NOE	3,102.34	-
2112-0001-0000-0000-0026	M.N.	IRIS ANNEL VILCHIS ZARAGOZA	2,300.00	-
2112-0001-0000-0000-0027	M.N.	NARCISO OROZCO BRISE;O	17,307.50	-
2112-0001-0000-0000-0028	M.N.	SERVICIO MIGUEL ANGEL S.A DE C.V.	2,375.00	-
2112-0001-0000-0000-0039	M.N.	REYES ALMASAN GUILLERMINA	34,528.75	-
2112-0001-0000-0000-0042	M.N.	APOLO VELAZQUEZ PEREZ	3,695.00	-
2112-0001-0000-0000-0044	M.N.	DAVID ARELLANO ORTEGA	5,750.00	-
2112-0001-0000-0000-0046	M.N.	MARIA DE LOS ANGELES GARCIA SALGUERO	51,488.95	-
2112-0001-0000-0000-0047	M.N.	LUIS ALEJANDRO VILCHIS LAGUNA	4,600.00	-
2112-0001-0000-0000-0054	M.N.	MANJARREZ CESAR URIEL	2,759.73	-
2112-0001-0000-0000-0055	M.N.	LARA MARTINEZ OCTAVIO	2,201.10	-
2112-0001-0000-0000-0056	M.N.	CARLOS FLORES RAMIREZ	900.00	-
2112-0001-0000-0000-0057	M.N.	EDITORA TOLOTZI S.A DE C.V.	5,175.00	-
2112-0001-0000-0000-0058	M.N.	ANZASTIGA REYES MARLEN	1,758.35	-
2112-0001-0000-0000-0059	M.N.	PINTURAS URRACA S.A DE C.V.	13,145.28	-
2112-0001-0000-0000-0061	M.N.	CARINA NAVA MENDOZA	368.00	-
2112-0001-0000-0000-0062	M.N.	REFACCIONES Y LUBRICANTES LEYVA I Y II S.A	8,302.00	-
2112-0001-0000-0000-0066	M.N.	DOLORES VALENCIA HERNANDEZ	3,000.00	-
2112-0001-0000-0000-0068	M.N.	FELIPA CANELA FLORES	3,105.00	-
2112-0001-0000-0000-0069	M.N.	MAQUINARIA Y CONSTRUCTORA AGO S.A DE	80,960.46	-
2112-0001-0000-0000-0072	M.N.	RODRIGUEZ REYES ARTURO	1,966.45	-
2112-0001-0000-0000-0074	M.N.	PICHARDO TORRES CATALINA ALEJANDRO	2,875.00	-
2112-0001-0000-0000-0076	M.N.	LEYVA GARCIA JOSE ANTONIO	579.98	-
2112-0001-0000-0000-0077	M.N.	CARLOS QUEZADA PULIDO	16,408.75	-
2112-0001-0000-0000-0079	M.N.	ALFA MEDIOS S.A DE C.V.	2,300.00	-
2112-0001-0000-0000-0081	M.N.	RED PUBLICA S.A DE C.V.	2,300.00	-
2112-0001-0000-0000-0082	M.N.	GOMEZ TAGLE RODRIGUEZ ENRIQUE	4,600.00	-
2112-0001-0000-0000-0091	M.N.	JUAN CARLOS SINFUENTE TORRES	520.00	-
2112-0003-0000-0000-0001	M.N.	COMERCIO INTERNACIONAL DE TIANGUISTE	(0.01)	-
2112-0004-0000-0000-0001	M.N.	ARQ. MARIA GABRIELA VALENZUELA TERAN	1,156,524.69	-
2112-0005-0000-0000-0002	M.N.	GABRIELA SANCHEZ GARCIA	31,900.00	-
2112-0005-0000-0000-0004	M.N.	MATERIALES PARA LA CONSTRUCCION EL BU	9,119.44	-
2112-0005-0000-0000-0005	M.N.	OCTAVIO LARA MARTINEZ	10,370.40	-
2112-0005-0000-0000-0006	M.N.	PINTURAS URRACA, S.A. DE C.V.	316.00	-
2112-0005-0000-0000-0008	M.N.	GRUPO DEL BUEN SUCESO S.A DE C.V.	137,653.79	-
2112-0005-0000-0000-0009	M.N.	MARIA DE LOS ANGELES GARCIA SALGUERO	27,285.72	-
2112-0005-0000-0000-0010	M.N.	ENRIQUE MARTINEZ MENDOZA	682.00	-
2112-0005-0000-0000-0013	M.N.	VERONICA DEL CARMEN ROSIQUE RODRIGU	4,999.60	-
2112-0005-0000-0000-0024	M.N.	OLIVARES ORTIZ LEONARDO	(29,881.60)	-
2112-0005-0000-0000-0025	M.N.	MAC EDICIONES Y PUBLICACIONES S.A DE C.	3,480.00	-
2112-0005-0000-0000-0036	M.N.	TINWARE BODY CAR S.A DE C.V.	18,736.32	-
2112-0005-0000-0000-0037	M.N.	REFACCIONES Y LUBRICANTES LEYVA I Y II S.A	10,695.00	-
2112-0005-0000-0000-0038	M.N.	NELIDA PINEDA GARCIA	1,000.00	-
2112-0005-0000-0000-0039	M.N.	HERMELINDA GUILLERMINA VILLAMARES CA	(0.01)	-
2112-0005-0000-0000-0041	M.N.	MONICA GONZALEZ GONZALEZ	42,131.20	-
2112-0005-0000-0000-0042	M.N.	MARIA GUADALUPE AMANDINA ORTEGA RE	5,684.00	-
2112-0005-0000-0000-0043	M.N.	FRANCES FIRO ALFREDO	3,970.68	-
2112-0005-0000-0000-0044	M.N.	EVA LILIANA MEMIJE MARTINEZ	2,320.00	-
2112-0005-0000-0000-0046	M.N.	MANJARREZ CESAR FREDY	14,407.20	-
2112-0005-0000-0000-0049	M.N.	ZABDI FLORES ROJAS	23,200.00	-
2112-0005-0000-0000-0050	M.N.	CESAR JACOBO MORALES NAJERA	19,066.68	-
2112-0005-0000-0000-0051	M.N.	GABRIEL CUENCA GIL	6,000.00	-
2112-0005-0000-0000-0052	M.N.	TEOFILO CUENCA GIL	8,000.00	-
2112-0005-0000-0000-0053	M.N.	MARIA ROSA CASTILLEJOS CEPAHUA	5,220.00	-

2112-0005-0000-0000-0054	M.N.	JESUS ALBERTO PATRICIO ROJAS	2,320.00	-
2112-0005-0000-0000-0055	M.N.	AFIANZADORA SOFIMEX S.A	29,143.48	-
2112-0005-0000-0000-0056	M.N.	SILVIA MARCELA HERNANDEZ JIMENEZ	2,807.20	-
2112-0005-0000-0000-0057	M.N.	TORRES SILES JOSE GUADALUPE	16,090.22	-
2112-0005-0000-0000-0058	M.N.	COMISION FEDERAL DE ELECTRICIDAD	240,272.00	40,272.00
2112-0005-0000-0000-0059	M.N.	CARBAJAL CASTELLANOS RAFAEL	44,520.00	-
2112-0005-0000-0000-0060	M.N.	VERONICA DEL CARMEN ROSIQUE RODRIGU	6,960.00	-
2112-0005-0000-0000-0061	M.N.	IVAN VERON ESQUIVEL	15,120.01	-
2112-0007-0000-0000-0004	M.N.	AVENDAÑO BRISEÑO CESAR ALEJANDRO	2,900.00	-
2112-0007-0000-0000-0007	M.N.	ARIANA HERNANDEZ VIDAL	3,252.00	-
2112-0008-0000-0000-0001	M.N.	HERMELINDA GUILLERMINA VILLAMARES CA	(10,420.91)	-
2112-0008-0000-0000-0005	M.N.	JUAN MANUEL TORRES DELGADILLO	3,497.80	-
2112-0008-0000-0000-0008	M.N.	SILVIA MARCELA HERNANDEZ JIMENEZ	5,567.60	-
2112-0008-0000-0000-0010	M.N.	IVAN ROJAS GARCIA	2,700.00	-
2112-0008-0000-0000-0015	M.N.	GRUPO CAMTOS, S.A. DE C.V.	396,803.04	-
2112-0008-0000-0000-0016	M.N.	DAVID ARELLANO ORTEGA	4,640.00	-
2112-0008-0000-0000-0019	M.N.	MONICA GONZALEZ GONZALEZ	26,796.00	-
2112-0008-0000-0000-0021	M.N.	OCTAVIO LARA MARTINEZ	440.80	-
2112-0008-0000-0000-0027	M.N.	EDITORIA ZUMI, S.A. DE C.V.	3,480.00	-
2112-0008-0000-0000-0045	M.N.	ALTA PRECISION EN INGENIERIA CIVIL, S.A. D	(2,141.02)	-
2112-0008-0000-0000-0058	M.N.	CONRADO FRANCO VARELA	812.00	-
2112-0008-0000-0000-0059	M.N.	SALVADOR IZQUIERDO PEREZ	870.00	-
2112-0008-0000-0000-0062	M.N.	MARIA DEL SOCORRO SANCHEZ ROMERO	348.00	-
2112-0008-0000-0000-0073	M.N.	FRANCISCO GUTIERREZ MARTINEZ	61,586.72	-
2112-0008-0000-0000-0086	M.N.	MARLON INFANTE CERVANTES	2,900.00	-
2112-0008-0000-0000-0087	M.N.	COMISION FEDERAL DE ELECTRICIDAD	963,603.36	(36,396.64)
2112-0008-0000-0000-0100	M.N.	RAMON GALINDO MORALES JIMENEZ	2,070.60	-
2112-0008-0000-0000-0107	M.N.	DANY CEJUDO ALBARRAN	26,202.98	-
2112-0008-0000-0000-0110	M.N.	ALEJANDRO TORRES VALDES	4,060.00	-
2112-0008-0000-0000-0112	M.N.	ALUMBRADO PUBLICO INDUSTRIAL Y COMER	41,211.32	-
2112-0008-0000-0000-0113	M.N.	GRUPO DEL BUEN SUCESO, S.A. DE C.V.	8,226.90	-
2112-0008-0000-0000-0114	M.N.	ROBERTO ALVARADO ARMAS	11,252.00	-
2112-0008-0000-0000-0115	M.N.	ADRIANA CRUZ JURADO	51,282.56	51,282.56
2112-0008-0000-0000-0116	M.N.	ANDRES ZALDIVAR FERREIRA	18,950.92	-
2112-0008-0000-0000-0117	M.N.	CARLOS QUEZADA PULIDO	8,189.09	-
2112-0008-0000-0000-0121	M.N.	MARIA DE JESUS REYES CARDENAS	13,850.00	-
2112-0008-0000-0000-0123	M.N.	BENITO JUAREZ ALVARADO	93,686.92	-
2112-0008-0000-0000-0127	M.N.	MONTOYA GARCIA FERNANDO TRINIDAD	1,948.80	-
2112-0008-0000-0000-0128	M.N.	FRANCISCO GUTIERREZ MARTINEZ	62,340.72	-
2112-0008-0000-0000-0129	M.N.	VICTORINO SANCHEZ SAMANIEGO	173,793.32	-
2112-0008-0000-0000-0130	M.N.	ACEROS Y PERFILES DE TIANGUISTENCO, S.A	33,477.32	-
2112-0008-0000-0000-0132	M.N.	SALVADOR IZQUIERDO PEREZ	(2,784.00)	-
2112-0008-0000-0000-0141	M.N.	SASVIC SA DE CV	373,143.00	150,000.00
2112-0008-0000-0000-0150	M.N.	JOSE DE JESUS ROSALES PEREZ	11,600.00	-
2112-0008-0000-0000-0153	M.N.	ALEJANDRO ALCANTARA GOMEZ	39,393.72	-
2112-0008-0000-0000-0154	M.N.	KATIA GONZALEZ PEÑA	337,573.20	-
2112-0008-0000-0000-0156	M.N.	MARIA MANUELA JUDITH RAMIREZ BOBADIL	7,273.20	-
2112-0008-0000-0000-0160	M.N.	PERFILES Y LAMINAS DE TIANGUISTENCO, S.	81,731.54	-
2112-0008-0000-0000-0163	M.N.	SIT OMEGA SAS DE C.V	10,672.00	-
2112-0011-0000-0000-0004	M.N.	REYES CARDENAS MARIA DE JESUS	4,964.22	-
2112-0011-0000-0000-0005	M.N.	GRUPO CAMTOS SA DE CV	92,625.40	-
2112-0011-0000-0000-0007	M.N.	GPO. ALVAREZ Y MOYA SA DE CV	37,120.00	18,560.00
2112-0011-0000-0000-0012	M.N.	SANTAMARIA PEREZ DULCE IRASEMA	2,295.00	-
2112-0011-0000-0000-0014	M.N.	GONZALEZ GONZALEZ MONICA	13,920.00	-
2112-0011-0000-0000-0015	M.N.	CINTIA LILIANA HERNANDEZ GARCIA	2,900.00	2,900.00
2112-0011-0000-0000-0016	M.N.	QUEZADA PULIDO CARLOS	10,959.13	-
2112-0011-0000-0000-0018	M.N.	LEYVA GARCIA JOSE ANTONIO	21,750.33	-
2112-0011-0000-0000-0021	M.N.	BENITEZ MACEDO EMMA	8,640.00	-

2112-0011-0000-0000-0023	M.N.	VEGA ROJO JOSE MANUEL	2,320.01	2,320.01
2112-0011-0000-0000-0024	M.N.	HUERTA NAVA SUSANA	70,784.57	-
2112-0011-0000-0000-0026	M.N.	NAVARRETE SERMEÑO LUIS ALBERTO	21,200.00	-
2112-0011-0000-0000-0035	M.N.	GREZ GREZ NAHUM	4,176.00	4,176.00
2112-0011-0000-0000-0037	M.N.	SERVICIOS INDUSTRIALES SEMO SA DE CV	28,098.06	1,905.81
2112-0011-0000-0000-0038	M.N.	ALARCON SANCHEZ YERAD	40,000.00	-
2112-0011-0000-0000-0043	M.N.	GRUPO DEL BUEN SUCESO SA DE CV	67,052.64	124,599.07
2112-0011-0000-0000-0044	M.N.	JIMENEZ MIRANDA MERCED	2,349.00	-
2112-0011-0000-0000-0045	M.N.	FAROLAS Y BASURERAS SA DE CV	96,918.70	96,918.70
2112-0011-0000-0000-0048	M.N.	ELEVADORES SCHINDLER SA DE CV	3,818.82	-
2112-0011-0000-0000-0049	M.N.	JAIMES HERNANDEZ SERFIN	1,032.40	-
2112-0011-0000-0000-0050	M.N.	CALDERON MONTES DE OCA ADRIAN	23,600.00	-
2112-0011-0000-0000-0074	M.N.	CFE SUMINISTRADOR DE SERVICIOS BASICOS	-	426,789.00
2113-0001-0001-0000-0001	M.N.	CONSTRUCCIONES KIEF SA DE CV	951,509.68	819,122.35
2113-0001-0001-0000-0002	M.N.	BEMMA CONSTRUCCIONES Y MATERIALES S	366,715.44	144,059.74
2113-0001-0001-0000-0004	M.N.	J+DCONSTRUCTORES, SA DE CV.	-	0.01
2113-0001-0001-0000-0007	M.N.	VIREY EDIFICACIONES Y COMERCIALIZACION	-	7,323,955.94
2113-0001-0001-0000-0008	M.N.	EDER JUAN HERNANDEZ MARTINEZ	-	7,323,985.07
2113-0001-0001-0000-0009	M.N.	INGS&ARQS PROYECTOS DE INGENIERIA Y A	-	4,881,627.21
2117-0001-0002-0000-0013	M.N.	INGRESOS PENDIENTES POR APLICAR P.F	12,058.13	12,058.13
2117-0001-0002-0001-0001	M.N.	CUOTA SERVICIOS SALUD	(385.03)	(385.03)
2117-0001-0002-0001-0002	M.N.	CUOTA DE SISTEMA SOLIDARIO DE REPARTO	(1,813.74)	(1,813.74)
2117-0001-0002-0001-0003	M.N.	CUOTA SISTEMA DE CAPITALIZACION INDIVID	(20.99)	(20.99)
2117-0001-0002-0001-0004	M.N.	CUOTA VOLUNTARIA DEL SISTEMA DE CAP IN	2,352.14	2,352.14
2117-0001-0002-0001-0005	M.N.	CREDITO AL CONSUMO	(4,070.95)	(4,070.95)
2117-0001-0002-0001-0006	M.N.	RETENCIONES A TERCEROS	63.27	63.27
2117-0001-0002-0001-0007	M.N.	APORTACIONES DE SERVICIO DE SALUD	(21,659.77)	(21,659.77)
2117-0001-0002-0001-0008	M.N.	APORTACIONES DEL SISTEMA SOLIDARIO DE	(16,075.10)	(16,075.10)
2117-0001-0002-0001-0009	M.N.	APORTACIONES DEL SISTEMA DE CAPITALIZA	(3,048.04)	(3,048.04)
2117-0001-0002-0001-0010	M.N.	GASTOS DE ADMINISTRACION	(1,900.47)	(1,900.47)
2117-0001-0002-0001-0011	M.N.	RIESGO DE TRABAJO	(10,573.64)	(10,573.64)
2117-0001-0002-0001-0012	M.N.	INGRESOS POR APLICAR	9,459.99	9,459.99
2117-0001-0003-0000-0001	M.N.	RETENCIONES DE I.S.P.T. RECURSOS PROPIO	(437,416.00)	-
2117-0001-0003-0000-0002	M.N.	10% SOBRE HONORARIOS (I.S.R.)	1,472.14	1,472.14
2117-0001-0003-0000-0005	M.N.	RETENCIONES I.S.P.T. 2013-2015	102,073.14	102,073.14
2117-0001-0003-0000-0007	M.N.	RETENCIONES I.S.P.T. 2016-2018	434,559.94	(2,856.06)
2117-0001-0005-0000-0001	M.N.	PENSION ALIMENTICIA RETENIDA AL PERSON	8,685.75	8,685.75
2117-0001-0005-0000-0002	M.N.	PENSION ALIMENTICIA AYUNTAMIENTO	(3,597.80)	(3,597.80)
2117-0001-0006-0000-0001	M.N.	FONACOT	(14,443.89)	(14,443.89)
2117-0001-0013-0001-0001	M.N.	2% CONTROL NECESARIO PARA LA EJECUCIO	213,093.50	213,093.50
2117-0001-0013-0001-0002	M.N.	0.2% DELEGACION DEL ESTADO DE MEXICO	(24,845.40)	(24,845.40)
2117-0001-0013-0001-0003	M.N.	0.5% DELEGACION DEL ESTADO DE MEXICO	(34,448.53)	(34,448.53)
2117-0004-0003-0000-0001	M.N.	FONACOT	812.80	812.80
2117-0004-0004-0000-0001	M.N.	COMERCIALIZADORA ESCORPION	(6,661.75)	(6,661.75)
2117-0004-0005-0000-0001	M.N.	SIEMPRE EFECTIVO	(10,087.14)	(10,087.14)
2117-0005-0001-0001-0001	M.N.	RETENCIONES ISR	919,482.79	931,955.44
2117-0005-0001-0001-0002	M.N.	1.25 % RESICO (ISR)	2,444.21	1,842.09
2117-0005-0001-0001-0003	M.N.	10 % HONORARIOS (ISR)	6,000.00	3,999.15
2117-0005-0002-0001-0001	M.N.	PENSION ALIMENTICIA	-	(341.24)
2117-0005-0004-0001-0001	M.N.	2 % SUPERVISION POR CONTRATO DE OBRA	47,665.85	598,954.67
2117-0005-0004-0001-0002	M.N.	0.2% I.C.I.C.	15,571.82	50,652.50
2117-0005-0004-0001-0003	M.N.	0.5% C.M.I.C	38,929.56	126,630.30
2119-0002-0000-0000-0001	M.N.	ING. ELISEO OROZCO BRISEPO	20,569.96	20,569.96
2119-0010-0001-0001-0001	M.N.	ENGRACIA GRACIELA FIGUEROA DOMINGUE	9,255.00	9,255.00
2119-0010-0001-0001-0002	M.N.	CORTES GONZALEZ MELIZA	449.00	449.00
2119-0010-0001-0001-0004	M.N.	JOCHEN EISEN	447.00	447.00
2119-0010-0001-0001-0005	M.N.	POTENCIALIZA TU CAPACIDAD DE APRENDEP	-	3,052.00
2119-0010-0001-0001-0006	M.N.	PLASTICOS Y METALES MYC SA DE CV	-	0.94

2119-0010-0001-0001-0007	M.N.	WOO CASTRO ANA CRISTINA	-	350.92
2119-0010-0001-0001-0010	M.N.	ALBERTO JOSUE SAMANO GOMEZ	-	261.00
Títulos y Valores Arrendamientos Financieros				
<b>Deuda Externa</b>				
Organismos Financieros Internacionales				
Deuda Bilateral				
Títulos y Valores				
Arrendamientos Financieros				
<b>Subtotal de Deuda Pública a Corto Plazo (8)</b>			8,389,794.24	23,536,391.66
<b>Largo Plazo</b>				
<b>Deuda Interna</b>				
Instituciones de Crédito:				
Títulos y Valores				
Arrendamientos Financieros				
<b>Deuda Externa</b>				
Organismos Financieros Internacionales				
Deuda Bilateral				
Títulos y Valores				
Arrendamientos Financieros				
<b>Subtotal de Deuda Pública a Largo Plazo (9)</b>				
<b>Total de Otros Pasivos:</b>				
<b>Total Deuda y Otros Pasivos (10)</b>			8,389,794.24	23,536,391.66

"Bajo protesta de decir verdad declaramos que los Estados Financieros y sus notas, son razonablemente correctos y son responsabilidad del emisor"

  
 ISAAC REYES SALAZAR  
 PRESIDENTE MUNICIPAL  


  
 C. GUILLERMO ROJAS MORALES  
 TESORERO  




# Cuenta Pública 2023

## Estado de Cambios en la Situación Financiera

( cifra en pesos )

Nombre de la Entidad Municipal: Municipio de ATIZAPAN, 0068

AL 31 DE DICIEMBRE DE 2023

Cuenta (3)	Nombre de la Cuenta (4)	Origen (5)	Aplicación (6)
1000	Activo		
1100	Activo Circulante	-	23,500,717.93
1110	Efectivo y Equivalentes	-	3,408,024.74
1120	Derechos a Recibir Efectivo o Equivalentes	-	20,092,693.18
1130	Derechos a Recibir Bienes o Servicios	-	0.01
1140	Inventario	-	-
1150	Almacenes	-	-
1160	Estimación por Pérdida o Deterioro de Activos Circulantes	-	-
1190	Otros Activos Circulantes	-	-
1200	Activo no Circulante	35,649,029.12	8,310,381.45
1210	Inversiones Financieras a Largo Plazo	-	-
1220	Derechos a Recibir Efectivo o Equivalentes a Largo Plazo	-	-
1230	Bienes Inmuebles, Infraestructura y Construcciones en Proceso	26,965,441.57	-
1240	Bienes Muebles	-	8,310,381.45
1250	Activos Intangibles	-	-
1260	Depreciación, Deterioro y Amortización Acumulada de Bienes	8,683,587.55	-
1270	Activos Diferidos	-	-
1280	Estimación por Pérdida o Deterioro de Activos no Circulantes	-	-
1290	Otros Activos no Circulantes	-	-
2000	Pasivo		
2100	Pasivo Circulante	15,146,597.42	-
2110	Cuentas por Pagar a Corto Plazo	15,146,597.42	-
2120	Documentos por Pagar a Corto Plazo	-	-
2130	Porción a Corto Plazo de la Deuda Pública a Largo Plazo	-	-
2140	Títulos y Valores a Corto Plazo	-	-
2150	Pasivos Diferidos a Corto Plazo	-	-
2160	Fondos y Bienes de Terceros en Garantía y / o Administración a Corto Plazo	-	-
2170	Provisiones a Corto Plazo	-	-
2190	Otros Pasivos a Corto Plazo	-	-
2200	Pasivo no Circulante	-	-
2210	Cuentas por Pagar a Largo Plazo	-	-
2220	Documentos por Pagar a Largo Plazo	-	-
2230	Deuda Pública a Largo Plazo	-	-
2240	Pasivos Diferidos a Largo Plazo	-	-
2250	Fondos y Bienes de Terceros en Garantía y / o en Administración a Largo Plazo	-	-
2260	Provisiones a Largo Plazo	-	-
3000	Hacienda Pública / Patrimonio		
3100	Hacienda Pública / Patrimonio Contribuido	-	-
3110	Aportaciones	-	-
3120	Donaciones de Capital	-	-
3130	Actualización de la Hacienda Pública / Patrimonio	-	-
3200	Hacienda Pública / Patrimonio Generado	20,177,712.39	39,162,239.55
3210	Resultados del Ejercicio: (Ahorro/Desahorro)	20,177,712.39	-
3220	Resultados de Ejercicios Anteriores	-	39,162,239.55
3230	Revaluos	-	-

3240	Reservas	-	-
3250	Rectificaciones de Resultados de Ejercicios Anteriores	-	-
3300	Exceso o Insuficiencia en la Actualización de la Hacienda Pública / Patrimonio	-	-
3310	Resultado por Posición Monetaria	-	-
3320	Resultado por Tenencia de Activos no Monetarios	-	-
Total (7)		70,973,338.93	70,973,338.93

"Bajo protesta de decir verdad declaramos que los Estados Financieros y sus notas, son razonablemente correctos y son responsabilidad del emisor"

  
 OSCAR REYES SALAZAR  
 PRESIDENTE MUNICIPAL

  
 C. GUILLERMO ROJAS MORALES  
 TESORERO






**Cuenta Pública 2023**  
**Estado de Flujo de Efectivo**  
( cifra en pesos )

Nombre de la Entidad Municipal: Municipio de ATIZAPAN, 0068

AL 31 DE DICIEMBRE DE 2023

Concepto (3)	Importe 2023	Importe 2022
<b>Flujos de Efectivo de las Actividades de Operación</b>		
<b>Origen</b>	<b>111,467,935.81</b>	<b>81,839,983.95</b>
Impuestos	4,113,943.67	5,887,842.78
Cuotas y Aportaciones de Seguridad Social	-	-
Contribuciones de Mejoras	-	664,798.00
Derechos	4,609,966.19	2,307,546.32
Productos	6,332,306.39	441,554.10
Aprovechamientos	27,094.31	1,000.00
Ingresos por Venta de Bienes y Prestacion de Servicios	-	-
Ingresos no Comprendidos en los Numerales Anteriores Causados en Ejercicios Fiscales Anteriores Pendientes de Liquidación o Pago	-	-
Participaciones y Aportaciones	92,777,505.75	73,738,434.04
Transferencias, Asignaciones, Subsidios y Otras Ayudas	-	-
Otros Origenes de Operación	3,607,119.50	(1,201,191.29)
<b>Aplicación</b>	<b>57,986,691.39</b>	<b>54,390,694.61</b>
Servicios Personales	30,750,351.53	26,958,391.81
Materiales y Suministros	6,896,875.65	6,466,960.09
Servicios Generales	11,446,816.44	11,040,162.67
Transferencias Internas y Asignaciones al Sector Público	-	-
Transferencias al Resto del Sector Público	-	-
Subsidios y Subvenciones	8,742,609.38	10,387,830.13
Ayudas Sociales	-	-
Pensiones y Jubilaciones	-	-
Transferencias a Fideicomisos, Mandatos y Contratos Análogos	-	-
Transferencias a la Seguridad Social	-	-
Donativos	-	-
Transferencias al Exterior	-	-
Participaciones	-	-
Aportaciones	-	-
Convenios	-	-
Otras Aplicaciones de Operación	150,038.39	(462,650.09)
<b>Flujos Netos de Efectivo por Actividades de Operación</b>	<b>53,481,244.42</b>	<b>27,449,289.34</b>
<b>Flujos de Efectivo de las Actividades de Inversión</b>		
<b>Origen</b>	<b>-</b>	<b>-</b>
Bienes Inmuebles, Infraestructura y Construcciones en Proceso	-	-
Bienes Muebles	-	-
Otros Origenes de Inversión	-	-
<b>Aplicación</b>	<b>37,432,726.48</b>	<b>22,173,569.22</b>
Bienes Inmuebles, Infraestructura y Construcciones en Proceso	24,504,824.58	22,479,662.56
Bienes Muebles	7,930,073.81	463,425.01
Otras Aplicaciones de Inversión	4,997,828.09	(769,518.35)
<b>Flujos Netos de Efectivo de las Actividades de Inversión</b>	<b>(37,432,726.48)</b>	<b>(22,173,569.22)</b>
<b>Flujo de Efectivo por Actividades de Financiamiento</b>		
<b>Origen</b>	<b>-</b>	<b>-</b>
Endeudamiento Neto	-	-
Interno	-	-
Externo	-	-
Otros Origenes de Financiamiento	-	-
<b>Aplicación</b>	<b>12,642,663.20</b>	<b>4,629,591.91</b>
Servicios de la Deuda	12,642,663.20	4,629,591.91
Interno	12,642,663.20	4,629,591.91
Externo	-	-
Otras Aplicaciones de Financiamiento	-	-
<b>Flujos Netos de Efectivo por Actividades de Financiamiento</b>	<b>(12,642,663.20)</b>	<b>(4,629,591.91)</b>
<b>Incremento/Disminución Neta en el Efectivo y Equivalentes al Efectivo</b>	<b>3,405,854.74</b>	<b>646,128.21</b>

Efectivo y Equivalentes al Efectivo al Inicio del Ejercicio	2,093,279.51	1,447,151.30
Efectivo y Equivalentes al Efectivo al Final del Ejercicio	5,499,134.25	2,093,279.51

"Bajo protesta de decir verdad declaramos que los Estados Financieros y sus notas, son razonablemente correctos y son responsabilidad del emisor"

  
 C. GUILLERMO ROJAS SALAZAR  
 PRESIDENTE MUNICIPAL







## MUNICIPIO DE ATIZAPÁN

### Notas a los Estados Financieros

Periodo del 1 de enero al 31 de diciembre 2023

#### A) Notas de Desglose

##### I. Notas al Estado de Situación Financiera

###### Activo

Efectivo y Equivalentes. En el municipio se manejan los siguientes tipos de recursos: Ingresos Propios, Participaciones Federales, Participaciones Estatales, FEIEF, FASP, FOFISP, FAISMUN, FORTAMUNDF, FEFOM y PAD; y gran parte de los saldos que se tienen al 31 de diciembre ya están ejercidos y solo está pendiente su pago y/o reintegro en el caso de los remanentes de los recursos etiquetados. Se cuenta con un fondo fijo de caja por la cantidad de 15,000.00 y el saldo en caja de representan los ingresos propios del mes de diciembre, pendientes de depósito.

Derechos a recibir Efectivo y Equivalentes y Bienes o Servicios a Recibir. El derecho más representativo que se tiene por recibir es por la cantidad de 19,994,968.35, y se generó por la autorización de recursos del FISE, por parte del Gobierno del Estado de México, por el que se ejecutaron obras y se generó un compromiso de pago. Y existen registros que están en proceso de aclaración por parte de la administración anterior, que fueron reportados al órgano de control interno al inicio de la administración.

Bienes Disponibles para su Transformación o Consumo. Durante el presente periodo, no se tienen registros contables de este tipo de bienes.

Inversiones Financieras. El municipio participo en el Fondo Financiero de Apoyo Municipal, con el 15% del importe de las participaciones, mismo que se recibió en el mes de diciembre de 2023.

Bienes Muebles, Inmuebles e Intangibles. Existen diferencias entre los registros contables y patrimoniales debido a la falta de información de administraciones anteriores. Algunas diferencias que se han localizado ya han sido depuradas. Los bienes se han depreciado atendiendo a los porcentajes establecidos en el Manual Único de Contabilidad Gubernamental para las Dependencias y Entidades Públicas del Gobierno y Municipios del Estado de México.

En la cuenta 1235 Construcciones en proceso en Bienes de Dominio Público, existe un saldo de 62,242,911.93, de los cuales la cantidad de 42,247,943.58 pertenece a obras de administraciones anteriores, que no fueron terminadas financieramente; el asunto fue reportado a la Contraloría Interna Municipal y está en proceso de aclaración, para su depuración correspondiente.

Estimaciones y Deterioros). El municipio no tiene registros por estos conceptos.

Otros Activos. No se tiene registro de otros activos.

**Pasivo.** El pasivo más representativo con vencimiento menor a 90 días, por la cantidad de 20,492,750.32, es el que se generó con las contratistas por la realización de obras en los últimos meses del año, y que están pendiente de pago. En su mayoría son las que se llevaron a cabo con recursos del FISE, que fueron autorizados por el Gobierno del Estado de México, y por cuyo trámite de liberación esta en proceso. Otros pasivos de menor monto son las Retenciones de ISR y de obra, que se subsanan generalmente en los primeros meses del siguiente ejercicio fiscal.

Los pasivos con vencimiento menor a 365 días, están representados principalmente por el adeudo con proveedores y acreedores, de los cuales varios son registros de Administraciones anteriores y que se encuentran en proceso de aclaración en el área de Contraloría, debido a que existen diferencias con los adeudos reales, principalmente con la Comisión Federal de Electricidad (CFE).

##### II. Notas al Estado de Actividades

Ingresos de Gestión. Con la campaña de regularización se logró incrementar la recaudación en algunos impuestos; sin embargo, de manera general, en el rubro de los impuestos el importe recaudado, disminuyo respecto del ejercicio anterior, debido a que, en el año 2022, varios contribuyentes regularizaron sus adeudos (realizaron pagos de rezago), y en el presente año sólo pagaron el predial del ejercicio. Sin embargo, en los otros rubros de ingresos se logró incrementarse la recaudación respecto del ejercicio anterior, lo que nos permitió compensar en parte la disminución en los impuestos.

Participaciones, Aportaciones, Convenios, Incentivos Derivados de la Colaboración Fiscal, Fondos Distintos de Aportaciones, Transferencias, Asignaciones, Subsidios y Subvenciones, y Pensiones y Jubilaciones. Respecto de 2022, este rubro de ingresos se incrementó en un 52% aproximadamente, gracias a que recibimos más participaciones de las contempladas inicialmente, y a los ingresos adicionales que nos fueron autorizados, como lo fueron FEIEF, FOFISP, PAD y FISE.

Otros Ingresos y Beneficios. No se generaron registros en este rubro de ingresos.


Gastos y Otras Pérdidas. Como consecuencia del incremento en los ingresos, los egresos también sufrieron un incremento, respecto del ejercicio anterior; el más representativo fue en los rubros de Ayudas Sociales, Materiales, Servicio Generales e Inversión.

**III. Notas al Estado de Variación en la Hacienda Pública.** En el periodo que se informa no existieron modificaciones al patrimonio contribuido. El monto por el que se modifica el patrimonio generado es por la afectación de las cuentas de resultado del ejercicio: positivamente por 24,231,663.27, por la diferencia entre los ingresos y egresos del ejercicio; y negativamente por 43,216,190.43 derivado de la terminación contable de obras de Administraciones Anteriores, el reintegro de recursos no ejercidos y la reclasificación de registros contables de años anteriores.

**IV. Notas al Estado de Flujos de Efectivo.** La variación positiva entre el saldo 2022 y 2023 de las cuentas de efectivo y equivalentes, se genera principalmente por el incremento en los ingresos del 2023, lo que nos permitió incrementar el gasto de inversión.

**V. Conciliación entre los Ingresos Presupuestarios y Contables, así como entre los Egresos Presupuestarios y los Gastos Contables.** En el rubro de los ingresos existe una diferencia de 381,624.49, derivada del registro de los Ingresos Derivados de Ejercicios Anteriores no aplicados. En el rubro de los egresos existen diferencias derivadas de: adquisición de bienes inventariables 8,340,831.45, registro de obra pública en proceso 19,994,968.35, pago de adeudo a proveedores principalmente CFE, 2,570,024.25, y el registro de la depreciación 8,683,587.55.

"Bajo protesta de decir verdad declaramos que los Estados Financieros y sus notas, son razonablemente correctos y son responsabilidad del emisor"

  
ISAAC REYES SALAZAR  
PRESIDENTE MUNICIPAL





MUNICIPIO DE ATIZAPÁN

Notas a los Estados Financieros

Periodo del 1 de enero al 31 de diciembre 2023

B) Notas de Memoria (Cuentas de Orden)

Cuentas de Orden Contables y Presupuestarias (3)

Contables:

Valores. En el periodo no se tiene registros en estas cuentas.

Emisión de obligaciones. En el periodo no se tiene registros en estas cuentas.

Avales y Garantías. En el periodo no se tiene registros en estas cuentas.

Juicios. En el periodo no se tiene registros en estas cuentas.

Contratos para Inversión Mediante Proyectos para Prestación de Servicios (PPS) y Similares. En el periodo no se tiene registros en estas cuentas.

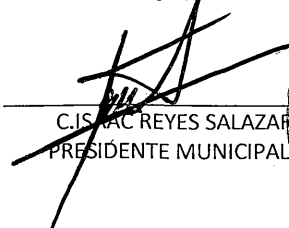
Bienes en concesión y en comodato. En el periodo no se tiene registros en estas cuentas.

Presupuestarias:

Cuentas de Ingresos. El municipio maneja las cuentas de ingresos estimados, por ejecutar y recaudado. En la mayoría de los rubros se cumplió con las metas de recaudación, existen recursos recaudados no contemplados, debido a que son rendimientos de las cuentas de los recursos etiquetados, que serán reintegrados. El ingreso derivado de los recursos del FISE fue registrado como recaudado, debido a que ya se ejerció en inversión; sin embargo y debido al proceso de liberación de los recursos, el importe no fue pagado a los contratistas en 2023.

Cuentas de Egresos. El Municipio maneja las cuentas de presupuesto de egresos aprobado, por ejercer, comprometido, devengado y pagado. Se ejerció más del 98% de los ingresos recaudados. El faltante en el ejercicio del presupuesto se genera por la incertidumbre en la recaudación del mes de diciembre, ya que las participaciones nos son depositadas en los últimos días del año. El presupuesto derivado de los recursos del FISE, ya fue ejercido, sin embargo, al 31 de diciembre esta pendiente de ser pagado a los acreedores, por parte del Estado de México.

"Bajo protesta de decir verdad declaramos que los Estados Financieros y sus notas, son razonablemente correctos y son responsabilidad del emisor"

  
C. ISAAC REYES SALAZAR  
PRESIDENTE MUNICIPAL



  
FERNANDO ROJAS MORALES  
TESORERO MUNICIPAL



## MUNICIPIO DE ATIZAPÁN

### Notas a los Estados Financieros

Periodo del 1 de enero al 31 de diciembre 2023

#### C) Notas de Gestión Administrativa

**Introducción.** El Municipio de Atizapán generó sus Estados Financieros, de conformidad con el Manual Único de Contabilidad Gubernamental para las Dependencias y Entidades Públicas del Gobierno y Municipios del Estado de México 2023, la Ley General de Contabilidad Gubernamental, y los lineamientos emitidos por el Órgano Superior de Fiscalización del Estado de México. Existen registros de años anteriores pendientes de aclaración, que pudieran modificar los saldos con los que actualmente se cuenta.

**Panorama Económico y Financiero.** La lenta recuperación económica del país, y el crecimiento económico limitado, fueron factores que causaron incertidumbre al momento de ejercer los recursos; fuimos precavidos con la intención de mantener un balance financiero positivo. Y gracias a los recursos adicionales que se obtuvieron el presente año, como lo son PAD para Seguridad Pública, Fondo para el Fortalecimiento de las Instituciones de Seguridad Pública (FOFISP), Fondo de Infraestructura Social para las Entidades (FISE) y el Fondo de Estabilización de los Ingresos de las Entidades Federativas (FEIEF), el municipio pudo mejorar los servicios públicos que ofrece y abonar al adeudo de años anteriores, que se tiene con la Comisión Federal de Electricidad, manteniendo un balance financiero positivo.

**Autorización e Historia.** El 18 de octubre de 1870, Atizapán se erigió como municipio del Estado de México, según decreto No. 38, emitido por el Congreso del Estado de México. La estructura de la Administración Municipal, se ha ido adaptando de conformidad con la Ley Orgánica Municipal del Estado de México, y las diferentes normatividades que emiten la Federación y el Estado.

**Organización y Objeto Social.** La finalidad del municipio es la de establecer y hacer que se respete la normatividad local, que permita el cumplimiento de las normas federales y estatales, y tiene a su cargo las funciones y servicios señalados en la Fracción III, del Artículo 115 de la Constitución Política de los Estados Unidos Mexicanos. Fiscalmente esta registrado como Persona Moral sin Fines de Lucro y sus obligaciones son: el entero mensual del Impuesto Sobre la Renta retenido por sueldos y salarios, asimilados y por las retenciones por recibir servicios profesionales y/o realizar operaciones con los contribuyentes que tributan en el Régimen Simplificado de Confianza.

**Bases de Preparación de los Estados Financieros.** Los Estados Financieros se han elaborado con base en el Manual Único de Contabilidad Gubernamental para las Dependencias y Entidades Públicas del Gobierno y Municipios del Estado de México 2023, la Ley General de Contabilidad Gubernamental, y los lineamientos emitidos por el Órgano Superior de Fiscalización del Estado de México. Y los hechos con incidencia económica-financiera que pudieran afectar la situación financiera registrada, es la aclaración de saldos de administraciones anteriores que están reflejados en los Estados Financieros.

**Políticas de Contabilidad Significativas.** En el periodo no se han realizado registros para la actualización del valor de los Activos, Pasivos y Hacienda Pública/Patrimonio. No se tienen acciones de compañías subsidiarias no consolidadas y asociadas. No se cuenta con un sistema y método de valuación de inventarios, ni con el registro de provisiones. Y las políticas de contabilidad del Municipio son las que establece el Manual Único de Contabilidad Gubernamental para las Dependencias y Entidades Públicas del Gobierno y Municipios del Estado de México 2023.

**Reporte Analítico del Activo.** La vida útil o porcentajes de depreciación, deterioro o amortización utilizados en los diferentes tipos de activos, son los que están establecidos en el Manual Único de Contabilidad Gubernamental para las Dependencias y Entidades Públicas del Gobierno y Municipios del Estado de México 2023. No se han realizado cambios en el porcentaje de depreciación o valor residual de los activos; ni gastos capitalizados en el ejercicio, tanto financieros como de Investigación y desarrollo.

**Fideicomisos, Mandatos y Contratos Análogos.** El municipio no utilizó este tipo de instrumentos en el presente ejercicio.

**Reporte de la Recaudación.** Se cuenta con un déficit en la recaudación en las principales contribuciones del municipio, impuesto predial y el derecho por el suministro de agua potable. Se llevó a cabo una campaña de regularización que nos permitió incrementar la recaudación en los impuestos. El derecho por suministro de agua potable, no se ha recaudado conforme a la normatividad, debido al problema social que se genera, y solo se recibe una cuota que fue establecida en administraciones anteriores.

**Información sobre la Deuda y el Reporte Analítico de la Deuda.** El municipio no ha contratado Deuda Pública. Y gran parte de los registros de adeudos por sueldos y salarios, proveedores y acreedores diversos se encuentra en proceso de aclaración, debido a que los registros se realizaron en administraciones anteriores. En el presente ejercicio se ha comenzado con la depuración de cuentas.

**Calificaciones Otorgadas.** No se ha contratado este servicio, debido a que no se ha requerido.

**Proceso de Mejora.** Se han actualizado los manuales de organización y procedimientos. Y se esta en proceso de actualizar los reglamentos. Se autorizó la creación de la Dirección del Agua, con la finalidad de atender este servicio público prioritario, y mejorar la concientización respecto de su cuidado.

**Información por Segmentos.** Sin información

Eventos Posteriores al Cierre. Existen 1 demanda laboral y una Designación de Beneficiarios, de las cuales solo se tiene una cuantificación aproximada. Y está pendiente la ejecución de la demanda de la Comisión Federal de Electricidad, por adeudos de Administraciones anteriores, en los servicios de energía eléctrica.

Partes Relacionadas. No existen partes relacionadas que pudieran ejercer influencia significativa sobre la toma de decisiones financieras y operativas.

Responsabilidad Sobre la Presentación Razonable de la Información Contable. Bajo protesta de decir verdad declaramos que los Estados Financieros y sus notas, son razonablemente correctos y son responsabilidad del emisor.

"Bajo protesta de decir verdad declaramos que los Estados Financieros y sus notas, son razonablemente correctos y son responsabilidad del emisor"

  
C. I. AC REYES SALAZAR  
PRESIDENTE MUNICIPAL





### Cuenta Pública 2023

#### Estado de Situación Financiera Comparativo Detallado - LDF

( cifras en pesos )

Nombre de la Entidad Municipal: Municipio de ATIZAPAN, 0068


AL 31 DE DICIEMBRE DE 2022 Y AL 31 DE DICIEMBRE DE 2023

Concepto (c)	31 de diciembre de 2023 (d)	31 de diciembre de 2022 (e)	Concepto (c)	31 de diciembre de 2023 (d)	31 de diciembre de 2022 (e)
<b>ACTIVO</b>			<b>PASIVO</b>		
<b>Activo Circulante</b>			<b>Pasivo Circulante</b>		
<b>a. Efectivo y Equivalentes (a=a1+a2+a3+a4+a5+a6+a7)</b>	<b>4,855,176.04</b>	<b>1,447,151.30</b>	<b>a. Cuentas por Pagar a Corto Plazo (a=a1+a2+a3+a4+a5+a6+a7+a8+a9)</b>	<b>23,536,391.66</b>	<b>8,389,794.24</b>
a1) Efectivo	20,987.00	66,358.00	a1) Servicios Personales por Pagar a Corto Plazo	218,653.54	216,559.32
a2) Bancos/Tesorería	4,834,189.04	1,380,793.30	a2) Proveedores por Pagar a Corto Plazo	883,326.51	5,600,612.05
a3) Bancos/Dependencias y Otros	0.00	0.00	a3) Contratistas por Obras Públicas por Pagar a Corto Plazo	20,492,750.32	1,318,225.12
a4) Inversiones Temporales (Hasta 3 meses)	0.00	0.00	a4) Participaciones y Aportaciones por Pagar a Corto Plazo	0.00	0.00
a5) Fondos con Afectación Específica	0.00	0.00	a5) Transferencias Otorgadas por Pagar a Corto Plazo	0.00	0.00
a6) Depósitos de Fondos de Terceros en Garantía y/o Administración	0.00	0.00	a6) Intereses, Comisiones y Otros Gastos de la Deuda Pública por Pagar a Corto Plazo	0.00	0.00
a7) Otros Efectivos y Equivalentes	0.00	0.00	a7) Retenciones y Contribuciones por Pagar a Corto Plazo	1,907,275.47	1,223,676.79
<b>b. Derechos a Recibir Efectivo o Equivalentes (b=b1+b2+b3+b4+b5+b6+b7)</b>	<b>20,236,571.05</b>	<b>143,877.87</b>	a8) Devoluciones de la Ley de Ingresos por Pagar a Corto Plazo	0.00	0.00
b1) Inversiones Financieras de Corto Plazo	-0.30	-0.30	a9) Otras Cuentas por Pagar a Corto Plazo	34,385.82	30,720.96
b2) Cuentas por Cobrar a Corto Plazo	0.00	0.00	<b>b. Documentos por Pagar a Corto Plazo (b=b1+b2+b3)</b>	<b>0.00</b>	<b>0.00</b>
b3) Deudores Diversos por Cobrar a Corto Plazo	20,236,571.35	143,878.17	b1) Documentos Comerciales por Pagar a Corto Plazo	0.00	0.00
b4) Ingresos por Recuperar a Corto Plazo	0.00	0.00	b2) Documentos con Contratistas por Obras Públicas por Pagar a Corto Plazo	0.00	0.00
b5) Deudores por Anticipos de la Tesorería a Corto Plazo	0.00	0.00	b3) Otros Documentos por Pagar a Corto Plazo	0.00	0.00
b6) Préstamos Otorgados a Corto Plazo	0.00	0.00	<b>c. Porción a Corto Plazo de la Deuda Pública a Largo Plazo (c=c1+c2)</b>	<b>0.00</b>	<b>0.00</b>
b7) Otros Derechos a Recibir Efectivo o Equivalentes a Corto Plazo	0.00	0.00	c1) Porción a Corto Plazo de la Deuda Pública	0.00	0.00
<b>c. Derechos a Recibir Bienes o Servicios (c=c1+c2+c3+c4+c5)</b>	<b>107,766.15</b>	<b>107,766.14</b>	c2) Porción a Corto Plazo de Arrendamiento Financiero	0.00	0.00
c1) Anticipo a Proveedores por Adquisición de Bienes y Prestación de Servicios a Corto Plazo	51,193.00	51,193.00	<b>d. Títulos y Valores a Corto Plazo</b>	<b>0.00</b>	<b>0.00</b>
c2) Anticipo a Proveedores por Adquisición de Bienes Inmuebles y Muebles a Corto Plazo	0.00	0.00	<b>e. Pasivos Diferidos a Corto Plazo (e=e1+e2+e3)</b>	<b>0.00</b>	<b>0.00</b>
c3) Anticipo a Proveedores por Adquisición de Bienes Intangibles a Corto Plazo	0.00	0.00	e1) Ingresos Cobrados por Adelantado a Corto Plazo	0.00	0.00
c4) Anticipo a Contratistas por Obras Públicas a Corto Plazo	56,573.15	56,573.14	e2) Intereses Cobrados por Adelantado a Corto Plazo	0.00	0.00
c5) Otros Derechos a Recibir Bienes o Servicios a Corto Plazo	0.00	0.00	e3) Otros Pasivos Diferidos a Corto Plazo	0.00	0.00
<b>d. Inventarios (d=d1+d2+d3+d4+d5)</b>	<b>0.00</b>	<b>0.00</b>	<b>f. Fondos y Bienes de Terceros en Garantía y/o Administración a Corto Plazo (f=f1+f2+f3+f4+f5+f6)</b>	<b>0.00</b>	<b>0.00</b>
d1) Inventario de Mercancías para Venta	0.00	0.00	f1) Fondos en Garantía a Corto Plazo	0.00	0.00
d2) Inventario de Mercancías Terminadas	0.00	0.00	f2) Fondos en Administración a Corto Plazo	0.00	0.00
d3) Inventario de Mercancías en Proceso de Elaboración	0.00	0.00	f3) Fondos Contingentes a Corto Plazo	0.00	0.00
d4) Inventario de Materias Primas, Materiales y Suministros para Producción	0.00	0.00	f4) Fondos de Fideicomisos, Mandatos y Contratos Análogos a Corto Plazo	0.00	0.00
d5) Bienes en Tránsito	0.00	0.00	f5) Otros Fondos de Terceros en Garantía y/o Administración a Corto Plazo	0.00	0.00
<b>e. Almacenes</b>	<b>0.00</b>	<b>0.00</b>	f6) Valores y Bienes en Garantía a Corto Plazo	0.00	0.00
<b>f. Estimación por Pérdida o Deterioro de Activos Circulantes (f=f1+f2)</b>	<b>0.00</b>	<b>0.00</b>	<b>g. Provisiones a Corto Plazo (g=g1+g2+g3)</b>	<b>0.00</b>	<b>0.00</b>
f1) Estimaciones para Cuentas Incobrables por Derechos a Recibir Efectivo o Equivalentes	0.00	0.00	g1) Provisión para Demandas y Juicios a Corto Plazo	0.00	0.00
f2) Estimación por Deterioro de Inventarios	0.00	0.00	g2) Provisión para Contingencias a Corto Plazo	0.00	0.00
<b>g. Otros Activos Circulantes (g=g1+g2+g3+g4)</b>	<b>0.00</b>	<b>0.00</b>	g3) Otras Provisiones a Corto Plazo	0.00	0.00
g1) Valores en Garantía	0.00	0.00	<b>h. Otros Pasivos a Corto Plazo (h=h1+h2+h3)</b>	<b>0.00</b>	<b>0.00</b>
g2) Bienes en Garantía (excluye depósitos de fondos)	0.00	0.00	h1) Ingresos por Clasificar	0.00	0.00
g3) Bienes Derivados de Embargos, Decomisos, Aseguramientos y Dación en Pago	0.00	0.00	h2) Recaudación por Participar	0.00	0.00
g4) Adquisición con Fondos de Terceros	0.00	0.00	h3) Otros Pasivos Circulantes	0.00	0.00

I.A. Total de Activos Circulantes (IA = a + b + c + d + e + f + g)	25,199,513.24	1,698,795.31	II.A. Total de Pasivos Circulantes (IIA = a + b + c + d + e + f + g + h)	23,536,391.66	8,389,794.24
Activo no Circulante			Pasivo no Circulante		
a. Inversiones Financieras a Largo Plazo	0.00	0.00	a. Cuentas por Pagar a Largo Plazo	0.00	0.00
b. Derechos a Recibir Efectivo o Equivalentes a Largo Plazo	0.00	0.00	b. Documentos por Pagar a Largo Plazo	0.00	0.00
c. Bienes Inmuebles, Infraestructura y Construcciones en Proceso	65,311,648.74	92,277,090.31	c. Deuda Pública a Largo Plazo	0.00	0.00
d. Bienes Muebles	23,967,218.41	15,656,836.96	d. Pasivos Diferidos a Largo Plazo	0.00	0.00
e. Activos Intangibles	0.00	0.00	e. Fondos y Bienes de Terceros en Garantía y/o Administración a Largo Plazo	0.00	0.00
f. Depreciación, Deterioro y Amortización Acumulada de Bienes	-8,683,587.55	0.00	f. Provisiones a Largo Plazo	0.00	0.00
g. Activos Diferidos	0.00	0.00	II.B. Total de Pasivos No Circulantes (IIB = a + b + c + d + e + f)	0.00	0.00
h. Estimación por Pérdida o Deterioro de Activos no Circulantes	0.00	0.00			
i. Otros Activos no Circulantes	0.00	0.00			
II.B. Total de Activos No Circulantes (IB = a + b + c + d + e + f + g + h + i)	80,595,279.60	107,933,927.27	II. Total del Pasivo (II = IIA + IIB)	23,536,391.66	8,389,794.24
			Hacienda Pública/Patrimonio		
			III.A. Hacienda Pública/Patrimonio Contribuido (IIIA = a + b + c)	4,201,451.85	4,201,451.85
			a. Aportaciones	4,201,451.85	4,201,451.85
			b. Donaciones de Capital	0.00	0.00
			c. Actualización de la Hacienda Pública/Patrimonio	0.00	0.00
			III.B. Hacienda Pública/Patrimonio Generado (IIIB = a + b + c + d + e)	78,056,949.33	97,041,476.49
			a. Resultados del Ejercicio: (Ahorro/Desahorro)	24,231,663.27	4,053,950.88
			b. Resultados de Ejercicios Anteriores	53,825,286.06	92,987,525.61
			c. Ravalúos	0.00	0.00
			d. Reservas	0.00	0.00
			e. Rectificaciones de Resultados de Ejercicios Anteriores	0.00	0.00
			III.C. Exceso o Insuficiencia en la Actualización de la Hacienda Pública/Patrimonio (IIIC = a + b)	0.00	0.00
			a. Resultado por Posición Monetaria	0.00	0.00
			b. Resultado por Tenencia de Activos no Monetarios	0.00	0.00
			III. Total Hacienda Pública/Patrimonio (III = IIIA + IIIB + IIIC)	82,258,401.18	101,242,928.34
I. Total del Activo (I = IA + IB)	105,794,792.84	109,632,722.58	IV. Total del Pasivo y Hacienda Pública/Patrimonio (IV = II + III)	105,794,792.84	109,632,722.58

"Bajo protesta de decir verdad declaramos que los Estados Financieros y sus notas, son razonablemente correctos y son responsabilidad del emisor"

  
G. ISAAC REYES SALAZAR  
PRESIDENTE MUNICIPAL

  
C. GUILLERMO ROJAS MORA  
TESORERO





**Cuenta Pública 2023**  
**Balance Presupuestario - LDF**  
 Del 1 de enero al 31 DE DICIEMBRE DE 2023  
 (Pesos)

Nombre de la Entidad Municipal: Municipio de ATIZAPAN, 0068

Concepto (c)	Estimado/ Aprobado (d)	Devengado (d)	Recaudado/ Pagado (d)
<b>A. Ingresos Totales (A = A1+A2+A3)</b>	101,974,338.62	134,331,490.49	134,331,490.49
A1. Ingresos de Libre Disposición	68,657,413.49	79,457,866.98	79,457,866.98
A2. Transferencias Federales Etiquetadas	33,316,925.13	54,873,623.51	54,873,623.51
A3. Financiamiento Neto	0.00	0.00	0.00
<b>B. Egresos Presupuestarios<sup>1</sup> (B = B1+B2)</b>	101,974,338.62	131,940,439.23	111,373,617.00
B1. Gasto No Etiquetado (sin incluir Amortización de la Deuda Pública)	68,657,413.49	77,103,466.39	76,531,612.51
B2. Gasto Etiquetado (sin incluir Amortización de la Deuda Pública)	33,316,925.13	54,836,972.84	34,842,004.49
<b>C. Remanentes del Ejercicio Anterior ( C = C1 + C2 )</b>	0.00	0.00	0.00
C1. Remanentes de Ingresos de Libre Disposición aplicados en el periodo	0.00	0.00	0.00
C2. Remanentes de Transferencias Federales Etiquetadas aplicados en el periodo	0.00	0.00	0.00
<b>I. Balance Presupuestario (I = A – B + C)</b>	0.00	2,391,051.26	22,957,873.49
<b>II. Balance Presupuestario sin Financiamiento Neto (II = I - A3)</b>	0.00	2,391,051.26	22,957,873.49
<b>III. Balance Presupuestario sin Financiamiento Neto y sin Remanentes del Ejercicio Anterior (III= II - C)</b>	0.00	2,391,051.26	22,957,873.49

Concepto	Aprobado	Devengado	Pagado
<b>E. Intereses, Comisiones y Gastos de la Deuda (E = E1+E2)</b>	0.00	0.00	0.00
E1. Intereses, Comisiones y Gastos de la Deuda con Gasto No Etiquetado	0.00	0.00	0.00
E2. Intereses, Comisiones y Gastos de la Deuda con Gasto Etiquetado	0.00	0.00	0.00
<b>IV. Balance Primario (IV = III + E)</b>	0.00	2,391,051.26	22,957,873.49

Concepto	Estimado/ Aprobado	Devengado	Recaudado/ Pagado
<b>F. Financiamiento (F = F1 + F2)</b>	0.00	0.00	0.00
F1. Financiamiento con Fuente de Pago de Ingresos de Libre Disposición	0.00	0.00	0.00
F2. Financiamiento con Fuente de Pago de Transferencias Federales Etiquetadas	0.00	0.00	0.00
<b>G. Amortización de la Deuda (G = G1 + G2)</b>	0.00	0.00	0.00
G1. Amortización de la Deuda Pública con Gasto No Etiquetado	0.00	0.00	0.00
G2. Amortización de la Deuda Pública con Gasto Etiquetado	0.00	0.00	0.00
<b>A3. Financiamiento Neto (A3 = F – G)</b>	0.00	0.00	0.00



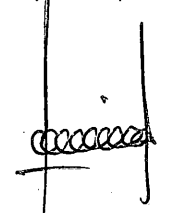
Concepto	Estimado/Aprobado	Devengado	Recaudado/Pagado
A1. Ingresos de Libre Disposición	68,657,413.49	79,457,866.98	79,457,866.98
A3.1 Financiamiento Neto con Fuente de Pago de Ingresos de Libre Disposición (A3.1 = F1 - G1)	0.00	0.00	0.00
F1. Financiamiento con Fuente de Pago de Ingresos de Libre Disposición	0.00	0.00	0.00
G1. Amortización de la Deuda Pública con Gasto No Etiquetado	0.00	0.00	0.00
B1. Gasto No Etiquetado (sin incluir Amortización de la Deuda Pública)	68,657,413.49	77,103,466.39	76,531,612.51
C1. Remanentes de Ingresos de Libre Disposición aplicados en el periodo	0.00	0.00	0.00
V. Balance Presupuestario de Recursos Disponibles (V = A1 + A3.1 - B1 + C1)	0.00	2,354,400.59	2,926,254.47
VI. Balance Presupuestario de Recursos Disponibles sin Financiamiento Neto (VI = V - A3.1)	0.00	2,354,400.59	2,926,254.47

Concepto	Estimado/ Aprobado	Devengado	Recaudado/ Pagado
A2. Transferencias Federales Etiquetadas	33,316,925.13	54,873,623.51	54,873,623.51
A3.2 Financiamiento Neto con Fuente de Pago de Transferencias Federales Etiquetadas (A3.2 = F2 - G2)	0.00	0.00	0.00
F2. Financiamiento con Fuente de Pago de Transferencias Federales Etiquetadas	0.00	0.00	0.00
G2. Amortización de la Deuda Pública con Gasto Etiquetado	0.00	0.00	0.00
B2. Gasto Etiquetado (sin incluir Amortización de la Deuda Pública)	33,316,925.13	54,836,972.84	34,842,004.49
C2. Remanentes de Transferencias Federales Etiquetadas aplicados en el periodo	0.00	0.00	0.00
VII. Balance Presupuestario de Recursos Etiquetados (VII = A2 + A3.2 - B2 + C2)	0.00	36,650.67	20,031,619.02
VIII. Balance Presupuestario de Recursos Etiquetados sin Financiamiento Neto (VIII = VII - A3.2)	0.00	36,650.67	20,031,619.02

"Bajo protesta de decir verdad declaramos que los Estados Financieros y sus notas, son razonablemente correctos y son responsabilidad del emisor."

  
CESAR REYES SALAZAR  
PRESIDENTE MUNICIPAL



  
C. GUILLERMO ROJAS MORALES  
TESORERO





**Cuenta Pública 2023**  
**Estado Analítico de Ingresos Detallado - LDF**  
 Del 1 de enero al 31 DE DICIEMBRE DE 2023  
 (Pesos)

Nombre de la Entidad Municipal: Municipio de ATIZAPÁN, 0068

Concepto (c)	Ingreso				Diferencia (e)	
	Estimado (d)	Ampliaciones/ (Reducciones)	Modificado	Devengado		Recaudado
<b>Ingresos de Libre Disposición</b>						
A. Impuestos	3,814,175.00	273,007.67	4,087,182.67	4,087,182.67	4,087,182.67	0.00
B. Cuotas y Aportaciones de Seguridad Social	0.00	0.00	0.00	0.00	0.00	0.00
C. Contribuciones de Mejoras	680,000.00	-670,260.58	9,739.42	9,739.42	9,739.42	0.00
D. Derechos	3,522,307.00	1,895,509.65	5,417,816.65	5,417,816.65	5,417,816.65	0.00
E. Productos	425,220.00	57,022.57	482,242.57	499,333.10	499,333.10	-17,090.53
F. Aprovechamientos	2,500.00	24,594.31	27,094.31	27,094.31	27,094.31	0.00
G. Ingresos por Venta de Bienes y Prestación de Servicios	0.00	0.00	0.00	0.00	0.00	0.00
H. Participaciones (H=h1+h2+h3+h4+h5+h6+h7+h8+h9+h10+h11)	53,340,971.00	7,698,216.97	61,039,187.97	61,039,187.97	61,039,187.97	0.00
h1) Fondo General de Participaciones	41,915,406.00	1,959,068.58	43,874,474.58	43,874,474.58	43,874,474.58	0.00
h2) Fondo de Fomento Municipal	7,467,302.00	847,484.96	8,314,786.96	8,314,786.96	8,314,786.96	0.00
h3) Fondo de Fiscalización y Recaudación	674,823.00	419,961.63	1,094,784.63	1,094,784.63	1,094,784.63	0.00
h4) Fondo de Compensación	225,315.00	13,633.96	238,948.96	238,948.96	238,948.96	0.00
h5) Fondo de Extracción de Hidrocarburos	0.00	0.00	0.00	0.00	0.00	0.00
h6) Impuesto Especial Sobre Producción y Servicios	0.00	0.00	0.00	0.00	0.00	0.00
h7) 0.136% de la Recaudación Federal Participable	0.00	0.00	0.00	0.00	0.00	0.00
h8) 3.17% Sobre Extracción de Petróleo	0.00	0.00	0.00	0.00	0.00	0.00
h9) Gasolinas y Diésel	0.00	0.00	0.00	0.00	0.00	0.00
h10) Fondo del Impuesto Sobre la Renta	3,058,125.00	663,806.33	3,721,931.33	3,721,931.33	3,721,931.33	0.00
h11) Fondo de Estabilización de los Ingresos de las Entidades Federativas	0.00	3,794,261.51	3,794,261.51	3,794,261.51	3,794,261.51	0.00
I. Incentivos Derivados de la Colaboración Fiscal (I=i1+i2+i3+i4+i5)	691,381.00	190,939.73	882,320.73	882,320.73	882,320.73	0.00
i1) Tenencia o Uso de Vehículos	254.00	-158.78	95.22	95.22	95.22	0.00
i2) Fondo de Compensación ISAN	123,993.00	7,697.62	131,690.62	131,690.62	131,690.62	0.00
i3) Impuesto Sobre Automóviles Nuevos	567,134.00	183,400.89	750,534.89	750,534.89	750,534.89	0.00
i4) Fondo de Compensación de Repecos-Intermedios	0.00	0.00	0.00	0.00	0.00	0.00
i5) Otros Incentivos Económicos	0.00	0.00	0.00	0.00	0.00	0.00
J. Transferencias y Asignaciones	0.00	0.00	0.00	0.00	0.00	0.00
K. Convenios	0.00	0.00	0.00	0.00	0.00	0.00
k1) Otros Convenios y Subsidios	0.00	0.00	0.00	0.00	0.00	0.00
L. Otros Ingresos de Libre Disposición (L=l1+l2)	6,180,859.49	1,331,426.51	7,512,286.00	7,495,192.13	7,495,192.13	17,093.87
l1) Participaciones en Ingresos Locales	5,799,235.00	1,337,294.84	7,136,529.84	7,136,529.84	7,136,529.84	0.00
l2) Otros Ingresos de Libre Disposición	381,624.49	-5,868.33	375,756.16	358,662.29	358,662.29	17,093.87
<b>I. Total de Ingresos de Libre Disposición (I=A+B+C+D+E+F+G+H+I+J+K+L)</b>	<b>68,657,413.49</b>	<b>-10,800,456.83</b>	<b>79,457,870.32</b>	<b>79,457,866.98</b>	<b>79,457,866.98</b>	<b>3.34</b>
Ingresos Excedentes de Ingresos de Libre Disposición	0.00	0.00	0.00	0.00	0.00	3.34
Transferencias Federales Etiquetadas						

A. Aportaciones (A=a1+a2+a3+a4+a5+a6+a7+a8)	33,316,925.13	483,325.00	33,800,250.13	33,800,250.13	33,800,250.13	0.00
a1) Fondo de Aportaciones para la Nómina Educativa y Gasto Operativo	0.00	0.00	0.00	0.00	0.00	0.00
a2) Fondo de Aportaciones para los Servicios de Salud	0.00	0.00	0.00	0.00	0.00	0.00
a3) Fondo de Aportaciones para la Infraestructura Social	11,477,584.00	0.00	11,477,584.00	11,477,584.00	11,477,584.00	0.00
a4) Fondo de Aportaciones para el Fortalecimiento de los Municipios y de las Demarcaciones Territoriales del Distrito Federal	11,574,009.82	0.00	11,574,009.82	11,574,009.82	11,574,009.82	0.00
a5) Fondo de Aportaciones Múltiples	9,393,252.31	483,325.00	9,876,577.31	9,876,577.31	9,876,577.31	0.00
a6) Fondo de Aportaciones para la Educación Tecnológica y de Adultos	0.00	0.00	0.00	0.00	0.00	0.00
a7) Fondo de Aportaciones para la Seguridad Pública de los Estados y del Distrito Federal	872,079.00	0.00	872,079.00	872,079.00	872,079.00	0.00
a8) Fondo de Aportaciones para el Fortalecimiento de las Entidades Federativas	0.00	0.00	0.00	0.00	0.00	0.00
B. Convenios (B=b1+b2+b3+b4)	0.00	0.00	0.00	0.00	0.00	0.00
b1) Convenios de Protección Social en Salud	0.00	0.00	0.00	0.00	0.00	0.00
b2) Convenios de Descentralización	0.00	0.00	0.00	0.00	0.00	0.00
b3) Convenios de Reasignación	0.00	0.00	0.00	0.00	0.00	0.00
b4) Otros Convenios y Subsidios	0.00	0.00	0.00	0.00	0.00	0.00
C. Fondos Distintos de Aportaciones (C=c1+c2)	0.00	0.00	0.00	0.00	0.00	0.00
c1) Fondo para Entidades Federativas y Municipios Productores de Hidrocarburos	0.00	0.00	0.00	0.00	0.00	0.00
c2) Fondo Minero	0.00	0.00	0.00	0.00	0.00	0.00
D. Transferencias, Asignaciones, Subsidios y Subvenciones, y Pensiones y Jubilaciones	0.00	0.00	0.00	0.00	0.00	0.00
E. Otras Transferencias Federales Etiquetadas	0.00	21,061,331.33	21,061,331.33	21,073,373.38	21,073,373.38	-12,042.05
<b>II. Total de Transferencias Federales Etiquetadas (II = A + B + C + D + E)</b>	<b>33,316,925.13</b>	<b>21,544,656.33</b>	<b>54,861,581.46</b>	<b>54,873,623.51</b>	<b>54,873,623.51</b>	<b>-12,042.05</b>
III. Ingresos Derivados de Financiamientos (III = A)	0.00	0.00	0.00	0.00	0.00	0.00
A. Ingresos Derivados de Financiamientos	0.00	0.00	0.00	0.00	0.00	0.00
<b>IV. Total de Ingresos (IV = I + II + III)</b>	<b>101,974,338.62</b>	<b>32,345,113.16</b>	<b>134,319,451.78</b>	<b>134,331,490.49</b>	<b>134,331,490.49</b>	<b>-12,038.71</b>
<b>Datos Informativos</b>						
1. Ingresos Derivados de Financiamientos con Fuente de Pago de Ingresos de Libre Disposición	0.00	0.00	0.00	0.00	0.00	0.00
2. Ingresos Derivados de Financiamientos con Fuente de Pago de Transferencias Federales Etiquetadas	0.00	0.00	0.00	0.00	0.00	0.00
<b>3. Ingresos Derivados de Financiamientos (3 = 1 + 2)</b>	<b>0.00</b>	<b>0.00</b>	<b>0.00</b>	<b>0.00</b>	<b>0.00</b>	<b>0.00</b>

"Bajo protesta de decir verdad declaramos que la información y los reportes, son razonablemente correctos y son responsabilidad del emisor".

C. MARAC REYES SALAZAR  
PRESIDENTE MUNICIPAL



C. GUILLERMO ROJAS MORALES  
TESORERO





**Cuenta Pública 2023**  
**Estado Analítico del Ejercicio del Presupuesto de Egresos Detallado - LDF**  
**Clasificación por Objeto del Gasto (Capítulo y Concepto)**  
 Del 1 de enero al 31 DE DICIEMBRE DE 2023  
 (Pesos)

Nombre de la Entidad Municipal: **Municipio de ATIZAPÁN, 0068**

Concepto (c)	Egresos					Subejercicio (e)
	Aprobado (d)	Ampliaciones/ (Reducciones)	Modificado	Devengado	Pagado	
<b>I. Gasto No Etiquetado (I=A+B+C+D+E+F+G+H+I)</b>	<b>68,657,413.49</b>	<b>10,800,456.83</b>	<b>79,457,870.32</b>	<b>77,103,466.39</b>	<b>76,531,612.51</b>	<b>2,354,403.93</b>
A. Servicios Personales (A=a1+a2+a3+a4+a5+a6+a7)	35,208,109.00	-656.62	35,207,452.38	34,678,008.97	34,678,008.97	529,443.41
a1) Remuneraciones al Personal de Carácter Permanente	14,241,752.00	-187,086.72	14,054,665.28	13,981,618.38	13,981,618.38	73,046.90
a2) Remuneraciones al Personal de Carácter Transitorio	993,442.00	-125,529.18	867,912.82	862,237.48	862,237.48	5,675.34
a3) Remuneraciones Adicionales y Especiales	13,786,870.00	9,294.65	13,796,164.65	13,513,605.17	13,513,605.17	282,559.48
a4) Seguridad Social	5,886,045.00	5,177.70	5,891,222.70	5,781,380.19	5,781,380.19	109,842.51
a5) Otras Prestaciones Sociales y Económicas	300,000.00	297,486.93	597,486.93	539,167.75	539,167.75	58,319.18
a6) Previsiones	0.00	0.00	0.00	0.00	0.00	0.00
a7) Pago de Estímulos a Servidores Públicos	0.00	0.00	0.00	0.00	0.00	0.00
B. Materiales y Suministros (B=b1+b2+b3+b4+b5+b6+b7+b8+b9)	9,890,533.03	1,034,667.58	10,925,200.61	10,078,454.91	9,951,950.03	846,745.70
b1) Materiales de Administración, Emisión de Documentos y Artículos Oficiales	1,447,946.55	-178,706.19	1,269,240.36	1,017,257.85	1,017,257.85	251,982.51
b2) Alimentos y Utensilios	12,350.00	-5,000.00	7,350.00	0.00	0.00	7,350.00
b3) Materias Primas y Materiales de Producción y Comercialización	0.00	0.00	0.00	0.00	0.00	0.00
b4) Materiales y Artículos de Construcción y de Reparación	3,900,259.63	1,296,218.25	5,196,477.88	4,997,378.79	4,997,378.79	199,099.09
b5) Productos Químicos, Farmacéuticos y de Laboratorio	158,305.00	-75,508.73	82,796.27	67,322.15	65,416.34	15,474.12
b6) Combustibles, Lubricantes y Aditivos	2,792,624.00	581,035.60	3,373,659.60	3,314,964.65	3,190,365.58	58,694.95
b7) Vestuario, Blancos, Prendas de Protección y Artículos Deportivos	775,302.00	-444,955.05	330,346.95	63,421.95	63,421.95	266,925.00
b8) Materiales y Suministros Para Seguridad	239,680.00	-197,706.50	41,973.50	41,973.50	41,973.50	0.00
b9) Herramientas, Refacciones y Accesorios Menores	564,065.85	59,290.20	623,356.05	576,136.02	576,136.02	47,220.03
C. Servicios Generales (C=c1+c2+c3+c4+c5+c6+c7+c8+c9)	8,371,935.09	3,049,648.02	11,421,583.11	10,809,824.86	10,364,475.86	611,758.25
c1) Servicios Básicos	1,688,297.00	2,535,048.65	4,223,345.65	4,213,448.69	3,786,659.69	9,896.96
c2) Servicios de Arrendamiento	480,077.00	367,370.41	847,447.41	814,798.36	814,798.36	32,649.05
c3) Servicios Profesionales, Científicos, Técnicos y Otros Servicios	863,328.45	-156,334.24	706,994.21	617,813.91	599,253.91	89,180.30
c4) Servicios Financieros, Bancarios y Comerciales	162,353.00	361,756.17	524,109.17	516,254.55	516,254.55	7,854.62
c5) Servicios de Instalación, Reparación, Mantenimiento y Conservación	1,122,248.00	315,702.67	1,437,950.67	1,416,031.82	1,416,031.82	21,918.85
c6) Servicios de Comunicación Social y Publicidad	292,860.00	-18,097.49	274,762.51	235,002.51	235,002.51	39,760.00
c7) Servicios de Traslado y Viáticos	5,500.00	73,051.03	78,551.03	78,550.87	78,550.87	0.16

c8) Servicios Oficiales	1,958,965.64	-263,223.99	1,695,741.65	1,677,740.92	1,677,740.92	18,000.73
c9) Otros Servicios Generales	1,798,306.00	-165,625.19	1,632,680.81	1,240,183.23	1,240,183.23	392,497.58
D. Transferencias, Asignaciones, Subsidios y Otras Ayudas	8,492,440.00	-757,682.99	7,734,757.01	7,544,130.41	7,544,130.41	190,626.60
d1) Transferencias Internas y Asignaciones al Sector Público	0.00	0.00	0.00	0.00	0.00	0.00
d2) Transferencias al Resto del Sector Público	0.00	0.00	0.00	0.00	0.00	0.00
d3) Subsidios y Subvenciones	8,342,440.00	-1,199,129.25	7,143,310.75	6,952,684.15	6,952,684.15	190,626.60
d4) Ayudas Sociales	150,000.00	441,446.26	591,446.26	591,446.26	591,446.26	0.00
d5) Pensiones y Jubilaciones	0.00	0.00	0.00	0.00	0.00	0.00
d6) Transferencias a Fideicomisos, Mandatos y Otros Análogos	0.00	0.00	0.00	0.00	0.00	0.00
d7) Transferencias a la Seguridad Social	0.00	0.00	0.00	0.00	0.00	0.00
d8) Donativos	0.00	0.00	0.00	0.00	0.00	0.00
d9) Transferencias al Exterior	0.00	0.00	0.00	0.00	0.00	0.00
E. Bienes Muebles, Inmuebles e Intangibles	3,060,724.00	4,035,215.39	7,095,939.39	7,095,784.33	7,095,784.33	155.06
e1) Mobiliario y Equipo de Administración	325,828.00	-102,909.95	222,918.05	222,763.17	222,763.17	154.88
e2) Mobiliario y Equipo Educativo y Recreativo	6,000.00	65,554.00	71,554.00	71,554.00	71,554.00	0.00
e3) Equipo e Instrumental Médico y de Laboratorio	7,890.00	14,871.02	22,761.02	22,761.02	22,761.02	0.00
e4) Vehículos y Equipo de Transporte	2,600,000.00	-89,370.02	2,510,629.98	2,510,629.98	2,510,629.98	0.00
e5) Equipo de Defensa y Seguridad	0.00	0.00	0.00	0.00	0.00	0.00
e6) Maquinaria, Otros Equipos y Herramientas	121,006.00	4,147,070.34	4,268,076.34	4,268,076.16	4,268,076.16	0.18
e7) Activos Biológicos	0.00	0.00	0.00	0.00	0.00	0.00
e8) Bienes Inmuebles	0.00	0.00	0.00	0.00	0.00	0.00
e9) Activos Intangibles	0.00	0.00	0.00	0.00	0.00	0.00
F. Inversión Pública (F=f1+f2+f3)	2,125,637.37	3,401,601.84	5,527,239.21	5,527,238.66	5,527,238.66	0.55
f1) Obra Pública en Bienes de Dominio Público	2,125,637.37	3,401,601.84	5,527,239.21	5,527,238.66	5,527,238.66	0.55
f2) Obra Pública en Bienes Propios	0.00	0.00	0.00	0.00	0.00	0.00
f3) Proyectos Productivos y Acciones de Fomento	0.00	0.00	0.00	0.00	0.00	0.00
G. Inversiones Financieras y Otras Provisiones	0.00	0.00	0.00	0.00	0.00	0.00
g1) Inversiones Para el Fomento de Actividades Productivas	0.00	0.00	0.00	0.00	0.00	0.00
g2) Acciones y Participaciones de Capital	0.00	0.00	0.00	0.00	0.00	0.00
g3) Compra de Títulos y Valores	0.00	0.00	0.00	0.00	0.00	0.00
g4) Concesión de Préstamos	0.00	0.00	0.00	0.00	0.00	0.00
g5) Inversiones en Fideicomisos, Mandatos y Otros Análogos	0.00	0.00	0.00	0.00	0.00	0.00
Fideicomiso de Desastres Naturales (Informativo)	0.00	0.00	0.00	0.00	0.00	0.00
g6) Otras Inversiones Financieras	0.00	0.00	0.00	0.00	0.00	0.00
g7) Provisiones para Contingencias y Otras Erogaciones Especiales	0.00	0.00	0.00	0.00	0.00	0.00
H. Participaciones y Aportaciones (H=h1+h2+h3)	0.00	0.00	0.00	0.00	0.00	0.00
h1) Participaciones	0.00	0.00	0.00	0.00	0.00	0.00
h2) Aportaciones	0.00	0.00	0.00	0.00	0.00	0.00
h3) Convenios	0.00	0.00	0.00	0.00	0.00	0.00
I. Deuda Pública (I=i1+i2+i3+i4+i5+i6+i7)	1,508,035.00	37,663.61	1,545,698.61	1,370,024.25	1,370,024.25	175,674.36






i4) Gastos de la Deuda Pública	0.00	0.00	0.00	0.00	0.00	0.00
i5) Costo por Coberturas	0.00	0.00	0.00	0.00	0.00	0.00
i6) Apoyos Financieros	0.00	0.00	0.00	0.00	0.00	0.00
i7) Adeudos de Ejercicios Fiscales Anteriores (ADEFAS)	1,200,000.00	0.00	1,200,000.00	1,200,000.00	1,200,000.00	0.00
<b>III. Total de Egresos (III = I + II)</b>	<b>101,974,338.62</b>	<b>32,345,113.16</b>	<b>134,319,451.78</b>	<b>131,940,439.23</b>	<b>111,373,617.00</b>	<b>2,379,012.55</b>

"Bajo protesta de decir verdad declaramos que la información y los reportes, son razonablemente correctos y son responsabilidad del emisor".

  
 C. ISAAC REYES SALAZAR  
 PRESIDENTE MUNICIPAL

  
 C. GUILLERMO ROJAS MORAL  
 TESORERO





**Cuenta Pública 2023**  
**Estado Analítico del Ejercicio del Presupuesto de Egresos Detallado - LDF**  
**Clasificación de Servicios Personales Por Categoría**  
 Del 1 de enero al 31 DE DICIEMBRE DE 2023  
 (Pesos)

Nombre de la Entidad Municipal: Municipio de ATIZAPAN, 0068

Concepto (c)	EGRESOS					Subejercicio (e)
	Aprobado (d)	Ampliaciones / (Reducciones)	Modificado	Devengado	Pagado	
<b>I. Gasto No Etiquetado (I=A+B+C+D+E+F)</b>	<b>35,208,109.00</b>	<b>-656.62</b>	<b>35,207,452.38</b>	<b>34,678,008.97</b>	<b>34,678,008.97</b>	<b>529,443.41</b>
A. Personal Administrativo y de Servicio Público	33,726,413.00	69,869.59	33,796,282.59	33,400,931.47	33,400,931.47	395,351.12
B. Magisterio	0.00	0.00	0.00	0.00	0.00	0.00
C. Servicios de Salud (C=c1+c2)	0.00	0.00	0.00	0.00	0.00	0.00
c1) Personal Administrativo	0.00	0.00	0.00	0.00	0.00	0.00
c2) Personal Médico, Paramédico y afín	0.00	0.00	0.00	0.00	0.00	0.00
D. Seguridad Pública	1,481,696.00	-70,526.21	1,411,169.79	1,277,077.50	1,277,077.50	134,092.29
E. Gastos asociados a la implementación de nuevas leyes federales o reformas a las mismas (E=e1+e2)	0.00	0.00	0.00	0.00	0.00	0.00
e1) Nombre del Programa o Ley 1	0.00	0.00	0.00	0.00	0.00	0.00
e1) Nombre del Programa o Ley 2	0.00	0.00	0.00	0.00	0.00	0.00
F. Sentencias laborales definitivas	0.00	0.00	0.00	0.00	0.00	0.00
<b>II. Gasto Etiquetado (I=A+B+C+D+E+F)</b>	<b>6,650,918.47</b>	<b>-628,625.35</b>	<b>6,022,293.12</b>	<b>6,022,293.12</b>	<b>6,022,263.12</b>	<b>0.00</b>
A. Personal Administrativo y de Servicio Público	0.00	0.00	0.00	0.00	0.00	0.00
B. Magisterio	0.00	0.00	0.00	0.00	0.00	0.00
C. Servicios de Salud (C=c1+c2)	1,341,715.00	-122,691.94	1,219,023.06	1,219,023.06	1,219,023.06	0.00
c1) Personal Administrativo	0.00	0.00	0.00	0.00	0.00	0.00
c2) Personal Médico, Paramédico y afín	1,341,715.00	-122,691.94	1,219,023.06	1,219,023.06	1,219,023.06	0.00
D. Seguridad Pública	5,309,203.47	-505,933.41	4,803,270.06	4,803,270.06	4,803,240.06	0.00
E. Gastos asociados a la implementación de nuevas leyes federales o reformas a las mismas (E=e1+e2)	0.00	0.00	0.00	0.00	0.00	0.00
e1) Nombre del Programa o Ley 1	0.00	0.00	0.00	0.00	0.00	0.00
e1) Nombre del Programa o Ley 2	0.00	0.00	0.00	0.00	0.00	0.00
F. Sentencias laborales definitivas	0.00	0.00	0.00	0.00	0.00	0.00
<b>III. Total del Gasto en Servicios Personales (III=I+II)</b>	<b>41,859,027.47</b>	<b>-629,281.97</b>	<b>41,229,745.50</b>	<b>40,700,302.09</b>	<b>40,700,272.09</b>	<b>529,443.41</b>

"Bajo protesta de decir verdad declaramos que la información y los reportes, son razonablemente correctos y son responsabilidad del emisor".

  
 REYES SALAZAR  
 PRESIDENTE MUNICIPAL

  
 C. GUILLERMO ROJAS MORA  
 TESORERO














8110	4174				Ingresos por Venta de Bienes y Prestación de Servicios de Entidades Paraestatales Empresariales No Financieras con Participación Estatal Mayoritaria	0.00	0.00	0.00	0.00	0.00	0.00	0.00	0.00
8110	4174	1			Ingresos por Venta de Bienes y Prestación de Servicios de Entidades Paraestatales Empresariales No Financieras con Participación Estatal Mayoritaria	0.00	0.00	0.00	0.00	0.00	0.00	0.00	0.00
8110	4174	1	1		Ingresos por Venta de Bienes y Prestación de Servicios de Entidades Paraestatales Empresariales No Financieras con Participación Estatal Mayoritaria	0.00	0.00	0.00	0.00	0.00	0.00	0.00	0.00
8110	4174	1	1	1	Ingresos por Venta de Bienes y Prestación de Servicios de Entidades Paraestatales Empresariales No Financieras con Participación Estatal Mayoritaria	0.00	0.00	0.00	0.00	0.00	0.00	0.00	0.00
8110	4175				Ingresos por Venta de Bienes y Prestación de Servicios de Entidades Paraestatales Empresariales Financieras Monetarias con Participación Estatal Mayoritaria	0.00	0.00	0.00	0.00	0.00	0.00	0.00	0.00
8110	4175	1			Ingresos por Venta de Bienes y Prestación de Servicios de Entidades Paraestatales Empresariales Financieras Monetarias con Participación Estatal Mayoritaria	0.00	0.00	0.00	0.00	0.00	0.00	0.00	0.00
8110	4175	1	1		Ingresos por Venta de Bienes y Prestación de Servicios de Entidades Paraestatales Empresariales Financieras Monetarias con Participación Estatal Mayoritaria	0.00	0.00	0.00	0.00	0.00	0.00	0.00	0.00
8110	4175	1	1	1	Ingresos por Venta de Bienes y Prestación de Servicios de Entidades Paraestatales Empresariales Financieras Monetarias con Participación Estatal Mayoritaria	0.00	0.00	0.00	0.00	0.00	0.00	0.00	0.00
8110	4176				Ingresos por Venta de Bienes y Prestación de Servicios de Entidades Paraestatales Empresariales Financieras No Monetarias con Participación Estatal Mayoritaria	0.00	0.00	0.00	0.00	0.00	0.00	0.00	0.00
8110	4176	1			Ingresos por Venta de Bienes y Prestación de Servicios de Entidades Paraestatales Empresariales Financieras No Monetarias con Participación Estatal Mayoritaria	0.00	0.00	0.00	0.00	0.00	0.00	0.00	0.00
8110	4176	1	1		Ingresos por Venta de Bienes y Prestación de Servicios de Entidades Paraestatales Empresariales Financieras No Monetarias con Participación Estatal Mayoritaria	0.00	0.00	0.00	0.00	0.00	0.00	0.00	0.00
8110	4176	1	1	1	Ingresos por Venta de Bienes y Prestación de Servicios de Entidades Paraestatales Empresariales Financieras No Monetarias con Participación Estatal Mayoritaria	0.00	0.00	0.00	0.00	0.00	0.00	0.00	0.00
8110	4177				Ingresos por Venta de Bienes y Prestación de Servicios de Fideicomisos Financieros Públicos con Participación Estatal Mayoritaria	0.00	0.00	0.00	0.00	0.00	0.00	0.00	0.00
8110	4177	1			Ingresos por Venta de Bienes y Prestación de Servicios de Fideicomisos Financieros Públicos con Participación Estatal Mayoritaria	0.00	0.00	0.00	0.00	0.00	0.00	0.00	0.00
8110	4177	1	1		Ingresos por Venta de Bienes y Prestación de Servicios de Fideicomisos Financieros Públicos con Participación Estatal Mayoritaria	0.00	0.00	0.00	0.00	0.00	0.00	0.00	0.00
8110	4177	1	1	1	Ingresos por Venta de Bienes y Prestación de Servicios de Fideicomisos Financieros Públicos con Participación Estatal Mayoritaria	0.00	0.00	0.00	0.00	0.00	0.00	0.00	0.00
8110	4178				Ingresos por Venta de Bienes y Prestación de Servicios de los Poderes Legislativo y Judicial, y de los Órganos Autónomos	0.00	0.00	0.00	0.00	0.00	0.00	0.00	0.00
8110	4178	1			Ingresos por Venta de Bienes y Prestación de Servicios de los Poderes Legislativo y Judicial, y de los Órganos Autónomos	0.00	0.00	0.00	0.00	0.00	0.00	0.00	0.00
8110	4178	1	1		Ingresos por Venta de Bienes y Prestación de Servicios de los Poderes Legislativo y Judicial, y de los Órganos Autónomos	0.00	0.00	0.00	0.00	0.00	0.00	0.00	0.00
8110	4178	1	1	1	Ingresos por Venta de Bienes y Prestación de Servicios de los Poderes Legislativo y Judicial, y de los Órganos Autónomos	0.00	0.00	0.00	0.00	0.00	0.00	0.00	0.00
	Subtotal (12)					0.00	0.00	0.00	0.00	0.00	0.00	0.00	0.00
8110	4200				PARTICIPACIONES, APORTACIONES, CONVENIOS, INCENTIVOS DERIVADOS DE LA COLABORACIÓN FISCAL, FONDOS DISTINTOS DE APORTACIONES, TRANSFERENCIAS, ASIGNACIONES, SUBSIDIOS Y SUBVENCIONES, Y PENSIONES Y JUBILACIONES	93,148,512.13	30,765,239.54	123,913,751.67	0.00	123,908,699.85	100.00		-5,051.82
8110	4210				Participaciones, Aportaciones, Convenios, Incentivos Derivados de la Colaboración Fiscal y Fondos Distintos de Aportaciones	93,148,512.13	30,765,239.54	123,913,751.67	0.00	123,908,699.85	100.00		-5,051.82
8110	4211				Participaciones	69,224,839.31	9,709,776.54	78,934,615.85	0.00	78,934,615.85	100.00		0.00
8110	4211	1			Participaciones	69,224,839.31	9,709,776.54	78,934,615.85	0.00	78,934,615.85	100.00		0.00
8110	4211	1	1		Las participaciones derivadas de la aplicación de la Ley de Coordinación Fiscal y demás ordenamientos jurídicos federales aplicables	55,903,233.00	8,005,388.46	63,908,621.46	0.00	63,908,621.46	100.00		0.00
8110	4211	1	1		Fondo General de Participaciones	41,915,406.00	1,959,068.58	43,874,474.58	0.00	43,874,474.58	100.00		0.00
8110	4211	1	1	2	Fondo de Fomento Municipal	7,467,302.00	847,484.96	8,314,786.96	0.00	8,314,786.96	100.00		0.00
8110	4211	1	1	3	Fondo de Fiscalización y Recaudación	674,823.00	419,961.63	1,094,784.63	0.00	1,094,784.63	100.00		0.00
8110	4211	1	1	4	Fondo de Estabilización de los Ingresos de las Entidades Federativas (FEIEF)	0.00	3,794,261.51	3,794,261.51	0.00	3,794,261.51	100.00		0.00










8110	4399	1	1	6	Ingresos Derivados de Ejercicios Anteriores no aplicados	381,624.49	0.00	381,624.49	0.00	381,624.49	100.00	0.00
8110	4399	1	1	7	Otros Ingresos por Donativos	0.00	0.00	0.00	0.00	0.00	0.00	0.00
8110	4399	1	1	8	Otros Ingresos Varios	0.00	0.00	0.00	0.00	0.00	0.00	0.00
Subtotal (12)						381,624.49	0.00	381,624.49	0.00	381,624.49	100.00	0.00
Total Partidas (13)						101,974,338.62	32,345,113.16	134,319,451.78	0.00	134,331,490.49	100.01	12,038.71

Bajo protesta de decir verdad declaramos que los Estados Financieros y sus notas, son razonablemente correctos y son responsabilidad del emisor

  
 C. ISMAEL REYES SALAZAR  
 PRESIDENTE MUNICIPAL

  
 C. GUILLERMO ROJAS MORALES  
 TESORERO





1441	Seguros y fianzas	0,00	0,00	0,00	0,00	0,00	0,00
1500	<b>OTRAS PRESTACIONES SOCIALES Y ECONÓMICAS</b>	300,000,00	297,486,93	597,486,93	0,00	539,167,75	58,319,18
1510	Cuotas para el fondo de ahorro y fondo de trabajo	0,00	0,00	0,00	0,00	0,00	0,00
1511	Cuotas para fondo de retiro	0,00	0,00	0,00	0,00	0,00	0,00
1512	Seguro de separación individualizado	0,00	0,00	0,00	0,00	0,00	0,00
1520	Indemnizaciones	300,000,00	297,486,93	597,486,93	0,00	539,167,75	58,319,18
1521	Indemnización por accidentes de trabajo	0,00	0,00	0,00	0,00	0,00	0,00
1522	Liquidaciones por indemnizaciones, por sueldos y salarios caídos	300,000,00	297,486,93	597,486,93	0,00	539,167,75	58,319,18
1530	Prestaciones y haberes de retiro	0,00	0,00	0,00	0,00	0,00	0,00
1531	Prima por jubilación	0,00	0,00	0,00	0,00	0,00	0,00
1540	Prestaciones contractuales	0,00	0,00	0,00	0,00	0,00	0,00
1541	Becas para hijos de trabajadores sindicalizados	0,00	0,00	0,00	0,00	0,00	0,00
1542	Días cívicos y económicos	0,00	0,00	0,00	0,00	0,00	0,00
1543	Gastos relacionados al magisterio	0,00	0,00	0,00	0,00	0,00	0,00
1544	Día del maestro y del servidor público	0,00	0,00	0,00	0,00	0,00	0,00
1545	Estudios de postgrado	0,00	0,00	0,00	0,00	0,00	0,00
1546	Otros gastos derivados de convenio	0,00	0,00	0,00	0,00	0,00	0,00
1547	Asignaciones extraordinarias para servidores públicos sindicalizados	0,00	0,00	0,00	0,00	0,00	0,00
1550	Apoyos a la capacitación de los servidores públicos	0,00	0,00	0,00	0,00	0,00	0,00
1551	Becas institucionales	0,00	0,00	0,00	0,00	0,00	0,00
1552	Profesionalización de los servidores públicos	0,00	0,00	0,00	0,00	0,00	0,00
1590	Otras prestaciones sociales y económicas	0,00	0,00	0,00	0,00	0,00	0,00
1591	Elaboración de tesis	0,00	0,00	0,00	0,00	0,00	0,00
1592	Seguro de vida	0,00	0,00	0,00	0,00	0,00	0,00
1593	Viáticos	0,00	0,00	0,00	0,00	0,00	0,00
1594	Diferencial por escuelas	0,00	0,00	0,00	0,00	0,00	0,00
1595	Dispensa	0,00	0,00	0,00	0,00	0,00	0,00
1600	<b>PREVISIONES</b>	0,00	0,00	0,00	0,00	0,00	0,00
1610	Previsiones de carácter laboral, económica y de seguridad social	0,00	0,00	0,00	0,00	0,00	0,00
1611	Previsiones de carácter laboral, económica y de seguridad social	0,00	0,00	0,00	0,00	0,00	0,00
1700	<b>PAGO DE ESTÍMULOS A SERVIDORES PÚBLICOS</b>	0,00	0,00	0,00	0,00	0,00	0,00
1710	Estímulos	0,00	0,00	0,00	0,00	0,00	0,00
1711	Reconocimiento a servidores públicos	0,00	0,00	0,00	0,00	0,00	0,00
1712	Estímulos por puntualidad y asistencia	0,00	0,00	0,00	0,00	0,00	0,00
1720	Recompensas	0,00	0,00	0,00	0,00	0,00	0,00
1721	Recompensas	0,00	0,00	0,00	0,00	0,00	0,00
Subtotal (13)		41,859,027,47	-529,281,97	41,229,745,50	0,00	40,700,302,09	41,859,027,47
2000	<b>MATERIALES Y SUMINISTROS</b>	10,441,192,03	1,096,849,82	11,538,041,85	126,504,88	10,564,791,27	846,745,70
2100	<b>MATERIALES DE ADMINISTRACIÓN, EMISIÓN DE DOCUMENTOS Y ARTICULOS OFICIALES</b>	1,447,946,55	-178,706,19	1,269,240,36	0,00	1,017,257,85	251,982,51
2110	Materiales, útiles y equipos menores de oficina	662,090,55	-163,386,33	498,704,22	0,00	400,996,24	97,707,98
2111	Materiales y útiles de oficina	579,169,55	-119,264,11	459,905,44	0,00	393,877,12	66,028,32
2112	Enseres de oficina	82,921,00	-44,122,22	38,798,78	0,00	7,119,12	31,679,66
2120	Materiales y útiles de impresión y reproducción	241,170,00	107,893,53	349,063,53	0,00	304,056,17	45,007,36
2121	Material y útiles de imprenta y reproducción	241,170,00	107,893,53	349,063,53	0,00	304,056,17	45,007,36
2122	Material de foto, cine y grabación	0,00	0,00	0,00	0,00	0,00	0,00
2130	Material estadístico y geográfico	88,340,00	-37,450,01	50,889,99	0,00	49,734,99	1,155,00
2131	Material estadístico y geográfico	88,340,00	-37,450,01	50,889,99	0,00	49,734,99	1,155,00
2140	Materiales útiles y equipos menores de tecnologías de la Información y comunicaciones	172,769,00	-54,312,16	118,456,84	0,00	51,261,06	67,195,78
2141	Materiales y útiles para el procesamiento en equipos y bienes informáticos	172,769,00	-54,312,16	118,456,84	0,00	51,261,06	67,195,78
2150	Material Impreso e Información digital	6,890,00	-4,740,71	2,149,29	0,00	0,00	2,149,29
2151	Material de información	6,890,00	-4,740,71	2,149,29	0,00	0,00	2,149,29
2160	Material de limpieza	206,297,00	-26,844,54	179,452,46	0,00	152,310,39	27,142,07
2161	Material y enseres de limpieza	206,297,00	-26,844,54	179,452,46	0,00	152,310,39	27,142,07
2170	Materiales y útiles de enseñanza	0,00	0,00	0,00	0,00	0,00	0,00
2171	Material didáctico	0,00	0,00	0,00	0,00	0,00	0,00
2180	Materiales para el registro e identificación de bienes y personas	70,390,00	134,03	70,524,03	0,00	58,899,00	11,625,03
2181	Material para identificación y registro	70,390,00	134,03	70,524,03	0,00	58,899,00	11,625,03
2200	<b>ALIMENTOS Y UTENSILIOS</b>	12,350,00	-5,000,00	7,350,00	0,00	0,00	7,350,00
2210	Productos alimenticios para personas	0,00	0,00	0,00	0,00	0,00	0,00
2211	Productos alimenticios para personas	0,00	0,00	0,00	0,00	0,00	0,00
2220	Productos alimenticios para animales	7,200,00	0,00	7,200,00	0,00	0,00	7,200,00
2221	Equipo y enseres para animales	0,00	0,00	0,00	0,00	0,00	0,00
2222	Productos alimenticios para animales	7,200,00	0,00	7,200,00	0,00	0,00	7,200,00
2230	Utensilios para el servicio de alimentación	5,150,00	-5,000,00	150,00	0,00	0,00	150,00
2231	Utensilios para el servicio de alimentación	5,150,00	-5,000,00	150,00	0,00	0,00	150,00
2300	<b>MATERIAS PRIMAS Y MATERIALES DE PRODUCCIÓN Y COMERCIALIZACIÓN</b>	0,00	0,00	0,00	0,00	0,00	0,00
2310	Productos alimenticios, agropecuarios y forestales adquiridos como materia prima	0,00	0,00	0,00	0,00	0,00	0,00
2311	Materias primas y materiales de producción	0,00	0,00	0,00	0,00	0,00	0,00
2320	Insumos textiles adquiridos como materia prima	0,00	0,00	0,00	0,00	0,00	0,00
2321	Materias primas textiles	0,00	0,00	0,00	0,00	0,00	0,00
2330	Productos de papel, cartón e impresos adquiridos como materia prima	0,00	0,00	0,00	0,00	0,00	0,00
2331	Productos de papel, cartón e impresos adquiridos como materia prima	0,00	0,00	0,00	0,00	0,00	0,00
2340	Combustibles, lubricantes, aditivos, carbón y sus derivados adquiridos como materia prima	0,00	0,00	0,00	0,00	0,00	0,00
2341	Combustibles, lubricantes, aditivos, carbón y sus derivados adquiridos como materia prima	0,00	0,00	0,00	0,00	0,00	0,00
2350	Productos químicos, farmacéuticos y de laboratorio adquiridos como materia prima	0,00	0,00	0,00	0,00	0,00	0,00
2351	Productos químicos, farmacéuticos y de laboratorio adquiridos como materia prima	0,00	0,00	0,00	0,00	0,00	0,00
2360	Productos metálicos y a base de minerales no metálicos adquiridos como materia prima	0,00	0,00	0,00	0,00	0,00	0,00
2361	Productos metálicos y a base de minerales no metálicos adquiridos como materia prima	0,00	0,00	0,00	0,00	0,00	0,00
2370	Productos de cuero, piel, plástico y hule adquiridos como materia prima	0,00	0,00	0,00	0,00	0,00	0,00
2371	Productos de cuero, piel, plástico y hule adquiridos como materia prima	0,00	0,00	0,00	0,00	0,00	0,00
2380	Mercancías adquiridas para su comercialización	0,00	0,00	0,00	0,00	0,00	0,00
2381	Mercancías para su comercialización en tiendas del sector público	0,00	0,00	0,00	0,00	0,00	0,00
2390	Otros productos adquiridos como materia prima	0,00	0,00	0,00	0,00	0,00	0,00
2391	Otros productos adquiridos como materia prima	0,00	0,00	0,00	0,00	0,00	0,00
2400	<b>MATERIALES Y ARTICULOS DE CONSTRUCCIÓN Y DE REPARACIÓN</b>	3,900,259,63	1,296,218,25	5,196,477,88	0,00	4,997,378,79	199,099,09
2410	Productos minerales no metálicos	0,00	0,00	0,00	0,00	0,00	0,00
2411	Productos minerales no metálicos	0,00	0,00	0,00	0,00	0,00	0,00
2420	Cemento y productos de concreto	0,00	0,00	0,00	0,00	0,00	0,00
2421	Cemento y productos de concreto	0,00	0,00	0,00	0,00	0,00	0,00
2430	Cal, yeso y productos de yeso	0,00	0,00	0,00	0,00	0,00	0,00
2431	Cal, yeso y productos de yeso	0,00	0,00	0,00	0,00	0,00	0,00
2440	Madera y productos de madera	0,00	0,00	0,00	0,00	0,00	0,00
2441	Madera y productos de madera	0,00	0,00	0,00	0,00	0,00	0,00
2450	Vidrio y productos de vidrio	0,00	0,00	0,00	0,00	0,00	0,00
2451	Vidrio y productos de vidrio	0,00	0,00	0,00	0,00	0,00	0,00
2460	Material eléctrico y electrónico	1,739,830,00	-312,026,81	1,427,803,19	0,00	1,235,443,29	192,359,90
2461	Material eléctrico y electrónico	1,739,830,00	-312,026,81	1,427,803,19	0,00	1,235,443,29	192,359,90
2470	Artículos metálicos para la construcción	5,000,00	0,00	5,000,00	0,00	0,00	5,000,00
2471	Artículos metálicos para la construcción	5,000,00	0,00	5,000,00	0,00	0,00	5,000,00





3761	Gastos de alimentación en el extranjero	0.00	0.00	0.00	0.00	0.00	0.00
3762	Gastos de hospedaje en el extranjero	0.00	0.00	0.00	0.00	0.00	0.00
3763	Gastos por arrendamiento de vehículos en el extranjero	0.00	0.00	0.00	0.00	0.00	0.00
3770	Gastos de instalación y traslado de menaje	0.00	0.00	0.00	0.00	0.00	0.00
3771	Gastos de instalación y traslado de menaje	0.00	0.00	0.00	0.00	0.00	0.00
3780	Servicios Integrales de traslado y viáticos	0.00	0.00	0.00	0.00	0.00	0.00
3781	Servicios integrales de traslado y viáticos	0.00	0.00	0.00	0.00	0.00	0.00
3780	Otros servicios de traslado y hospedaje	0.00	0.00	0.00	0.00	0.00	0.00
3791	Otros servicios de traslado y hospedaje	0.00	0.00	0.00	0.00	0.00	0.00
3800	SERVICIOS OFICIALES	1,958,965.64	-263,223.99	1,695,741.65	0.00	1,677,740.92	18,006.73
3810	Gastos de ceremonial	0.00	0.00	0.00	0.00	0.00	0.00
3811	Gastos de ceremonial	0.00	0.00	0.00	0.00	0.00	0.00
3820	Gastos de orden social y cultural	1,958,965.64	-263,223.99	1,695,741.65	0.00	1,677,740.92	18,006.73
3821	Gastos de ceremonias oficiales y de orden social	1,641,984.00	-20,329.91	1,621,654.09	0.00	1,608,653.36	13,000.73
3822	Espectáculos cívicos y culturales	316,981.64	-242,894.08	74,087.56	0.00	69,087.56	5,000.00
3830	Congresos y convenciones	0.00	0.00	0.00	0.00	0.00	0.00
3831	Congresos y convenciones	0.00	0.00	0.00	0.00	0.00	0.00
3840	Exposiciones	0.00	0.00	0.00	0.00	0.00	0.00
3841	Exposiciones y ferias	0.00	0.00	0.00	0.00	0.00	0.00
3850	Gastos de representación	0.00	0.00	0.00	0.00	0.00	0.00
3851	Gastos de representación	0.00	0.00	0.00	0.00	0.00	0.00
3900	OTROS SERVICIOS GENERALES	1,798,206.00	-165,625.19	1,632,680.81	0.00	1,240,183.23	392,497.58
3910	Servicios funerarios y de cementerios	30,000.00	-29,617.20	382.80	0.00	382.80	0.00
3911	Servicios funerarios y de cementerios	30,000.00	-29,617.20	382.80	0.00	382.80	0.00
3920	Impuestos y derechos	38,000.00	10,432.95	48,432.95	0.00	38,432.15	10,000.80
3921	Impuestos y derechos de exportación	0.00	1,624.00	1,624.00	0.00	1,624.00	0.00
3922	Otros impuestos y derechos	38,000.00	8,808.95	46,808.95	0.00	36,808.15	10,000.80
3930	Impuestos y derechos de Importación	0.00	0.00	0.00	0.00	0.00	0.00
3931	Impuestos y derechos de importación	0.00	0.00	0.00	0.00	0.00	0.00
3940	Sentencias y resoluciones por autoridad competente	0.00	0.00	0.00	0.00	0.00	0.00
3941	Sentencias y resoluciones judiciales	0.00	0.00	0.00	0.00	0.00	0.00
3942	Gastos derivados del resguardo de personas vinculadas a procesos judiciales	0.00	0.00	0.00	0.00	0.00	0.00
3950	Penas, multas, accesorios y actualizaciones	0.00	0.00	0.00	0.00	0.00	0.00
3951	Penas, multas, accesorios y actualizaciones	0.00	0.00	0.00	0.00	0.00	0.00
3960	Otros gastos por responsabilidades	0.00	0.00	0.00	0.00	0.00	0.00
3961	Otros gastos por responsabilidades	0.00	0.00	0.00	0.00	0.00	0.00
3970	Utilidades	0.00	0.00	0.00	0.00	0.00	0.00
3971	Utilidades	0.00	0.00	0.00	0.00	0.00	0.00
3880	Impuesto sobre nómina y otros que se derivan de una relación laboral	1,237,516.00	0.00	1,237,516.00	0.00	1,003,056.00	234,460.00
3981	Impuestos sobre nóminas	0.00	0.00	0.00	0.00	0.00	0.00
3982	Impuesto sobre erogaciones por remuneraciones al trabajo personal	1,237,516.00	0.00	1,237,516.00	0.00	1,003,056.00	234,460.00
3983	Impuesto sobre la renta	0.00	0.00	0.00	0.00	0.00	0.00
3990	Otros servicios generales	492,790.00	-146,440.94	346,349.06	0.00	198,312.28	148,036.78
3991	Cuotas y suscripciones	0.00	363.00	363.00	0.00	363.00	0.00
3992	Gastos de servicios menores	492,790.00	-146,803.94	345,986.06	0.00	197,949.28	148,036.78
3993	Estudios y análisis clínicos	0.00	0.00	0.00	0.00	0.00	0.00
3994	Inscripciones y arbitrajes	0.00	0.00	0.00	0.00	0.00	0.00
3995	Diferencia por variación en el tipo de cambio	0.00	0.00	0.00	0.00	0.00	0.00
3996	Subcontratación de servicios con terceros	0.00	0.00	0.00	0.00	0.00	0.00
3997	Proyectos para prestación de servicios	0.00	0.00	0.00	0.00	0.00	0.00
3998	Asociaciones público privadas	0.00	0.00	0.00	0.00	0.00	0.00
Subtotal (13)		12,416,446.44	3,682,821.70	16,099,268.14	445,348.00	15,042,160.89	611,758.25
4000	TRANSFERENCIAS, ASIGNACIONES, SUBSIDIOS Y OTRAS AYUDAS	8,492,440.00	-757,882.99	7,734,557.01	0.00	7,544,130.41	190,626.60
4100	TRANSFERENCIAS INTERNAS Y ASIGNACIONES AL SECTOR PÚBLICO	0.00	0.00	0.00	0.00	0.00	0.00
4110	Asignaciones presupuestarias al Poder Ejecutivo	0.00	0.00	0.00	0.00	0.00	0.00
4111	Asignaciones presupuestarias al Poder Ejecutivo	0.00	0.00	0.00	0.00	0.00	0.00
4120	Asignaciones presupuestarias al Poder Legislativo	0.00	0.00	0.00	0.00	0.00	0.00
4121	Liberación de recursos al Poder Legislativo	0.00	0.00	0.00	0.00	0.00	0.00
4130	Asignaciones presupuestarias al Poder Judicial	0.00	0.00	0.00	0.00	0.00	0.00
4131	Liberación de recursos al Poder Judicial	0.00	0.00	0.00	0.00	0.00	0.00
4140	Asignaciones presupuestarias a órganos autónomos	0.00	0.00	0.00	0.00	0.00	0.00
4141	Liberación de Recursos a entes autónomos	0.00	0.00	0.00	0.00	0.00	0.00
4150	Transferencias internas otorgadas a entes autónomos para estatales no empresariales y no financieras	0.00	0.00	0.00	0.00	0.00	0.00
4151	Transferencias internas otorgadas a entidades paraestatales no empresariales y no financieras	0.00	0.00	0.00	0.00	0.00	0.00
4160	Transferencias Internas otorgadas a entidades paraestatales empresariales y no financieras	0.00	0.00	0.00	0.00	0.00	0.00
4161	Transferencias internas otorgadas a entidades paraestatales empresariales y no financieras	0.00	0.00	0.00	0.00	0.00	0.00
4170	Transferencias Internas otorgadas a fideicomisos públicos empresariales y no financieros	0.00	0.00	0.00	0.00	0.00	0.00
4171	Transferencias internas otorgadas a fideicomisos públicos empresariales y no financieros	0.00	0.00	0.00	0.00	0.00	0.00
4180	Transferencias Internas otorgadas a instituciones paraestatales públicas financieras	0.00	0.00	0.00	0.00	0.00	0.00
4181	Transferencias internas otorgadas a instituciones paraestatales públicas financieras	0.00	0.00	0.00	0.00	0.00	0.00
4180	Transferencias Internas otorgadas a fideicomisos públicos financieros	0.00	0.00	0.00	0.00	0.00	0.00
4191	Transferencias internas otorgadas a fideicomisos públicos financieros	0.00	0.00	0.00	0.00	0.00	0.00
4200	TRANSFERENCIAS AL RESTO DEL SECTOR PÚBLICO	0.00	0.00	0.00	0.00	0.00	0.00
4210	Transferencias otorgadas a organismos entidades paraestatales no empresariales y no financieras	0.00	0.00	0.00	0.00	0.00	0.00
4211	Transferencias otorgadas a organismos o entidades paraestatales no empresariales y no financieras	0.00	0.00	0.00	0.00	0.00	0.00
4220	Transferencias otorgadas para entidades paraestatales empresariales y no financieras	0.00	0.00	0.00	0.00	0.00	0.00
4221	Transferencias otorgadas para entidades paraestatales empresariales y no financieras	0.00	0.00	0.00	0.00	0.00	0.00
4230	Transferencias otorgadas para Instituciones paraestatales públicas financieras	0.00	0.00	0.00	0.00	0.00	0.00
4231	Transferencias otorgadas para instituciones paraestatales públicas financieras	0.00	0.00	0.00	0.00	0.00	0.00
4240	Transferencias otorgadas a entidades federativas y municipios	0.00	0.00	0.00	0.00	0.00	0.00
4241	Municipios, comunidades y poblaciones	0.00	0.00	0.00	0.00	0.00	0.00
4242	Donativos a municipios	0.00	0.00	0.00	0.00	0.00	0.00
4250	Transferencias a fideicomisos de entidades federativas y municipios	0.00	0.00	0.00	0.00	0.00	0.00
4251	Transferencias a fideicomisos de entidades federativas y municipios	0.00	0.00	0.00	0.00	0.00	0.00
4300	SUBSIDIOS Y SUBVENCIONES	8,342,440.00	-1,199,129.25	7,143,310.75	0.00	6,952,684.15	190,626.60
4310	Subsidios a la producción	0.00	0.00	0.00	0.00	0.00	0.00
4311	Subsidios a la producción	0.00	0.00	0.00	0.00	0.00	0.00
4320	Subsidios a la distribución	0.00	0.00	0.00	0.00	0.00	0.00
4321	Subsidios a la distribución	0.00	0.00	0.00	0.00	0.00	0.00
4330	Subsidios a la inversión	0.00	0.00	0.00	0.00	0.00	0.00
4331	Subsidios a la inversión	0.00	0.00	0.00	0.00	0.00	0.00
4340	Subsidios a la prestación de servicios públicos	0.00	0.00	0.00	0.00	0.00	0.00
4341	Subsidios a la prestación de servicios públicos	0.00	0.00	0.00	0.00	0.00	0.00
4350	Subsidios para cubrir diferenciales de tasas de Interés	0.00	0.00	0.00	0.00	0.00	0.00
4351	Subsidios para cubrir diferenciales de tasas de interés	0.00	0.00	0.00	0.00	0.00	0.00
4360	Subsidios a la vivienda	0.00	0.00	0.00	0.00	0.00	0.00
4361	Subsidios a la vivienda	0.00	0.00	0.00	0.00	0.00	0.00
4370	Subvenciones al consumo	0.00	0.00	0.00	0.00	0.00	0.00
4371	Subvenciones al consumo	0.00	0.00	0.00	0.00	0.00	0.00



4380	Subsidios a entidades federativas y municipios	7,792,440.00	-1,324,162.25	6,468,277.75	0.00	6,277,651.56	190,626.19
4381	Subsidios a entidades federativas y municipios	0.00	0.00	0.00	0.00	0.00	0.00
4382	Subsidios fideicomisos privados y estatales	0.00	0.00	0.00	0.00	0.00	0.00
4383	Subsidios y apoyos	7,792,440.00	-1,324,162.25	6,468,277.75	0.00	6,277,651.56	190,626.19
4380	Otros subsidios	550,000.00	125,033.00	675,033.00	0.00	675,032.59	0.41
4391	Subsidios por carga fiscal	550,000.00	125,033.00	675,033.00	0.00	675,032.59	0.41
4392	Devolución de ingresos indebidos	0.00	0.00	0.00	0.00	0.00	0.00
4393	Subsidios para capacitación y becas	0.00	0.00	0.00	0.00	0.00	0.00
4394	Otros subsidios	0.00	0.00	0.00	0.00	0.00	0.00
4400	AYUDAS SOCIALES	150,000.00	441,446.26	591,446.26	0.00	591,446.26	0.00
4410	Ayudas sociales a personas	100,000.00	280,892.90	380,892.90	0.00	380,892.90	0.00
4411	Cooperaciones y ayudas	100,000.00	280,892.90	380,892.90	0.00	380,892.90	0.00
4412	Despensas	0.00	0.00	0.00	0.00	0.00	0.00
4413	Gastos relacionados con actividades culturales, deportivas y de ayuda extraordinaria	0.00	0.00	0.00	0.00	0.00	0.00
4414	Gastos por servicios de traslado de personas	0.00	0.00	0.00	0.00	0.00	0.00
4415	Apoyo a la infraestructura agropecuaria y forestal	0.00	0.00	0.00	0.00	0.00	0.00
4416	Apoyo a voluntarios que participen en diversos programas federales	0.00	0.00	0.00	0.00	0.00	0.00
4420	Becas y otras ayudas para programas de capacitación	0.00	0.00	0.00	0.00	0.00	0.00
4421	Becas	0.00	0.00	0.00	0.00	0.00	0.00
4422	Capacitación	0.00	0.00	0.00	0.00	0.00	0.00
4423	Premios, estímulos, recompensas, becas y seguros a deportistas	0.00	0.00	0.00	0.00	0.00	0.00
4430	Ayudas sociales a Instituciones de enseñanza	50,000.00	160,753.36	210,753.36	0.00	210,753.36	0.00
4431	Instituciones educativas	50,000.00	160,753.36	210,753.36	0.00	210,753.36	0.00
4432	Premios, recompensas y pensión recreativa estudiantil	0.00	0.00	0.00	0.00	0.00	0.00
4440	Ayudas sociales a actividades científicas o académicas	0.00	0.00	0.00	0.00	0.00	0.00
4441	Ayudas sociales a actividades científicas o académicas	0.00	0.00	0.00	0.00	0.00	0.00
4450	Ayudas sociales a instituciones sin fines de lucro	0.00	0.00	0.00	0.00	0.00	0.00
4451	Instituciones de beneficencia	0.00	0.00	0.00	0.00	0.00	0.00
4452	Instituciones sociales no lucrativas	0.00	0.00	0.00	0.00	0.00	0.00
4460	Ayudas sociales a cooperativas	0.00	0.00	0.00	0.00	0.00	0.00
4461	Ayudas sociales a cooperativas	0.00	0.00	0.00	0.00	0.00	0.00
4470	Ayudas sociales a entidades de interés público	0.00	0.00	0.00	0.00	0.00	0.00
4471	Ayudas sociales a entidades de interés público	0.00	0.00	0.00	0.00	0.00	0.00
4480	Ayudas por desastres naturales y otros siniestros	0.00	0.00	0.00	0.00	0.00	0.00
4481	Reparación de daños a terceros	0.00	0.00	0.00	0.00	0.00	0.00
4482	Mercancías y alimentos para su distribución a la población en caso de desastres naturales	0.00	0.00	0.00	0.00	0.00	0.00
4500	PENSIONES Y JUBILACIONES	0.00	0.00	0.00	0.00	0.00	0.00
4510	Pensiones	0.00	0.00	0.00	0.00	0.00	0.00
4511	Pago de pensiones	0.00	0.00	0.00	0.00	0.00	0.00
4520	Jubilaciones	0.00	0.00	0.00	0.00	0.00	0.00
4521	Jubilaciones	0.00	0.00	0.00	0.00	0.00	0.00
4590	Otras pensiones y jubilaciones	0.00	0.00	0.00	0.00	0.00	0.00
4591	Prestaciones económicas distintas de pensiones	0.00	0.00	0.00	0.00	0.00	0.00
4592	Otras pensiones y jubilaciones	0.00	0.00	0.00	0.00	0.00	0.00
4600	TRANSFERENCIAS A FIDEICOMISOS, MANDATOS Y OTROS ANALOGOS	0.00	0.00	0.00	0.00	0.00	0.00
4610	Transferencias a fideicomisos del Poder Ejecutivo	0.00	0.00	0.00	0.00	0.00	0.00
4611	Transferencias a fideicomisos del Poder Ejecutivo	0.00	0.00	0.00	0.00	0.00	0.00
4620	Transferencias a fideicomisos del Poder Legislativo	0.00	0.00	0.00	0.00	0.00	0.00
4621	Transferencias a fideicomisos del Poder Legislativo	0.00	0.00	0.00	0.00	0.00	0.00
4630	Transferencias a fideicomisos del Poder Judicial	0.00	0.00	0.00	0.00	0.00	0.00
4631	Transferencias a fideicomisos del Poder Judicial	0.00	0.00	0.00	0.00	0.00	0.00
4640	Transferencias a fideicomisos públicos de entidades paraestatales no empresariales y no financieras	0.00	0.00	0.00	0.00	0.00	0.00
4641	Transferencias a organismos auxiliares	0.00	0.00	0.00	0.00	0.00	0.00
4650	Transferencias a fideicomisos públicos de entidades paraestatales empresariales y no financieras	0.00	0.00	0.00	0.00	0.00	0.00
4651	Transferencias a fideicomisos públicos de entidades paraestatales empresariales y no financieras	0.00	0.00	0.00	0.00	0.00	0.00
4660	Transferencias a fideicomisos de instituciones públicas financieras	0.00	0.00	0.00	0.00	0.00	0.00
4661	Transferencias a fideicomisos de instituciones públicas financieras	0.00	0.00	0.00	0.00	0.00	0.00
4690	Otras transferencias a fideicomisos	0.00	0.00	0.00	0.00	0.00	0.00
4691	Otras transferencias a fideicomisos	0.00	0.00	0.00	0.00	0.00	0.00
4700	TRANSFERENCIAS A LA SEGURIDAD SOCIAL	0.00	0.00	0.00	0.00	0.00	0.00
4710	Transferencias por obligación de ley	0.00	0.00	0.00	0.00	0.00	0.00
4711	Transferencias por obligación de ley	0.00	0.00	0.00	0.00	0.00	0.00
4800	DONATIVOS	0.00	0.00	0.00	0.00	0.00	0.00
4810	Donativos a instituciones sin fines de lucro	0.00	0.00	0.00	0.00	0.00	0.00
4811	Donativos a instituciones sin fines de lucro	0.00	0.00	0.00	0.00	0.00	0.00
4820	Donativos a entidades federativas	0.00	0.00	0.00	0.00	0.00	0.00
4821	Donativos a entidades federativas	0.00	0.00	0.00	0.00	0.00	0.00
4822	Donativos a municipios	0.00	0.00	0.00	0.00	0.00	0.00
4830	Donativos a fideicomisos privados	0.00	0.00	0.00	0.00	0.00	0.00
4831	Donativos a fideicomisos privados	0.00	0.00	0.00	0.00	0.00	0.00
4840	Donativos a fideicomisos estatales	0.00	0.00	0.00	0.00	0.00	0.00
4841	Donativos a fideicomisos públicos	0.00	0.00	0.00	0.00	0.00	0.00
4850	Donativos internacionales	0.00	0.00	0.00	0.00	0.00	0.00
4851	Donativos internacionales	0.00	0.00	0.00	0.00	0.00	0.00
4900	TRANSFERENCIAS AL EXTERIOR	0.00	0.00	0.00	0.00	0.00	0.00
4910	Transferencias para gobiernos extranjeros	0.00	0.00	0.00	0.00	0.00	0.00
4911	Transferencias para gobiernos extranjeros	0.00	0.00	0.00	0.00	0.00	0.00
4920	Transferencias para organismos internacionales	0.00	0.00	0.00	0.00	0.00	0.00
4921	Transferencias para organismos internacionales	0.00	0.00	0.00	0.00	0.00	0.00
4930	Transferencias para el sector privado externo	0.00	0.00	0.00	0.00	0.00	0.00
4931	Transferencias para el sector privado externo	0.00	0.00	0.00	0.00	0.00	0.00
Subtotal (13)		8,492,440.00	-757,682.99	7,734,757.01	0.00	7,544,130.41	190,626.60
5000	BIENES MUEBLES, INMUEBLES E INTANGIBLES	3,060,724.00	5,513,141.15	8,573,865.15	0.00	8,573,869.92	175.23
5100	MOBILIARIO Y EQUIPO DE ADMINISTRACIÓN	325,828.00	-102,909.95	222,918.05	0.00	222,763.17	154.88
5110	Muebles de oficina y estantería	43,000.00	10,812.49	53,812.49	0.00	53,812.49	0.00
5111	Muebles y enseres	43,000.00	10,812.49	53,812.49	0.00	53,812.49	0.00
5112	Adjudicaciones e indemnizaciones de bienes muebles	0.00	0.00	0.00	0.00	0.00	0.00
5120	Muebles, excepto de oficina y estantería	0.00	0.00	0.00	0.00	0.00	0.00
5121	Muebles, excepto de oficina y estantería	0.00	0.00	0.00	0.00	0.00	0.00
5130	Bienes artísticos, culturales y científicos	0.00	0.00	0.00	0.00	0.00	0.00
5131	Instrumental de música	0.00	0.00	0.00	0.00	0.00	0.00
5132	Artículos de biblioteca	0.00	0.00	0.00	0.00	0.00	0.00
5133	Objetos, obras de arte, históricas y culturales	0.00	0.00	0.00	0.00	0.00	0.00
5140	Objetos de valor	0.00	0.00	0.00	0.00	0.00	0.00
5141	Objetos de valor	0.00	0.00	0.00	0.00	0.00	0.00
5150	Equipo de cómputo y de tecnología de la información	282,828.00	-126,701.44	156,126.56	0.00	155,971.68	154.88
5151	Bienes informáticos	282,828.00	-126,701.44	156,126.56	0.00	155,971.68	154.88
5190	Otros mobiliarios y equipos de administración	0.00	12,979.00	12,979.00	0.00	12,979.00	0.00
5191	Otros bienes muebles	0.00	0.00	0.00	0.00	0.00	0.00
5192	Otros equipos eléctricos y electrónicos de oficina	0.00	12,979.00	12,979.00	0.00	12,979.00	0.00
5200	MOBILIARIO Y EQUIPO EDUCACIONAL Y RECREATIVO	6,000.00	758,494.76	764,494.76	0.00	764,474.62	20.14
5210	Equipos y aparatos audiovisuales	0.00	71,554.00	71,554.00	0.00	71,554.00	0.00
5211	Equipos y aparatos audiovisuales	0.00	71,554.00	71,554.00	0.00	71,554.00	0.00

5220	Aparatos deportivos	0.00	0.00	0.00	0.00	0.00	0.00
5221	Equipo deportivo	0.00	0.00	0.00	0.00	0.00	0.00
5230	Cámaras fotográficas y de vídeo	6,000.00	688,940.78	682,940.78	0.00	682,920.62	20.14
5231	Equipo de foto, cine y grabación	6,000.00	688,940.76	682,940.76	0.00	682,920.62	20.14
5290	Otro mobiliario y equipo educacional y recreativo	0.00	0.00	0.00	0.00	0.00	0.00
5291	Otro equipo educacional y recreativo	0.00	0.00	0.00	0.00	0.00	0.00
5300	EQUIPO E INSTRUMENTAL MÉDICO Y DE LABORATORIO	7,890.00	14,871.02	22,761.02	0.00	22,761.02	0.00
5310	Equipo médico y de laboratorio	7,890.00	14,871.02	22,761.02	0.00	22,761.02	0.00
5311	Equipo médico y de laboratorio	7,890.00	14,871.02	22,761.02	0.00	22,761.02	0.00
5320	Instrumental médico y de laboratorio	0.00	0.00	0.00	0.00	0.00	0.00
5321	Instrumental médico y de laboratorio	0.00	0.00	0.00	0.00	0.00	0.00
5400	VEHÍCULOS Y EQUIPO DE TRANSPORTE	2,600,000.00	-29,270.02	2,570,729.98	0.00	2,570,729.98	0.03
5410	Vehículos y equipo terrestre	2,600,000.00	-89,380.00	2,510,620.00	0.00	2,510,620.00	0.00
5411	Vehículos y equipo de transporte terrestre	2,600,000.00	-89,380.00	2,510,620.00	0.00	2,510,620.00	0.00
5412	Vehículos y equipo auxiliar de transporte	0.00	0.00	0.00	0.00	0.00	0.00
5420	Carrocerías y remolques	0.00	0.00	0.00	0.00	0.00	0.00
5421	Carrocerías y remolques	0.00	0.00	0.00	0.00	0.00	0.00
5430	Equipo aeroespacial	0.00	0.00	0.00	0.00	0.00	0.00
5431	Equipo de transportación aérea	0.00	0.00	0.00	0.00	0.00	0.00
5440	Equipo ferroviario	0.00	0.00	0.00	0.00	0.00	0.00
5441	Equipo ferroviario	0.00	0.00	0.00	0.00	0.00	0.00
5450	Embarcaciones	0.00	0.00	0.00	0.00	0.00	0.00
5451	Equipo acuático y lacustre	0.00	0.00	0.00	0.00	0.00	0.00
5490	Otros equipos de transporte	0.00	60,109.98	60,109.98	0.00	60,109.95	0.03
5491	Otros equipos de transporte	0.00	60,109.98	60,109.98	0.00	60,109.95	0.03
5500	EQUIPO DE DEFENSA Y SEGURIDAD	0.00	241,560.00	241,560.00	0.00	241,560.00	0.00
5510	Equipo de defensa y seguridad	0.00	241,560.00	241,560.00	0.00	241,560.00	0.00
5511	Maquinaria y equipo de seguridad pública	0.00	241,560.00	241,560.00	0.00	241,560.00	0.00
5600	MAQUINARIA, OTROS EQUIPOS Y HERRAMIENTAS	121,006.00	4,630,395.34	4,751,401.34	0.00	4,751,401.18	0.18
5610	Maquinaria y equipo agropecuario	0.00	0.00	0.00	0.00	0.00	0.00
5611	Maquinaria y equipo agropecuario	0.00	0.00	0.00	0.00	0.00	0.00
5620	Maquinaria y equipo industrial	0.00	4,976.40	4,976.40	0.00	4,976.40	0.00
5621	Maquinaria y equipo industrial	0.00	4,976.40	4,976.40	0.00	4,976.40	0.00
5622	Maquinaria y equipo de producción	0.00	0.00	0.00	0.00	0.00	0.00
5630	Maquinaria y equipo de construcción	0.00	0.00	0.00	0.00	0.00	0.00
5631	Maquinaria y equipo de construcción	0.00	0.00	0.00	0.00	0.00	0.00
5640	Sistemas de aire acondicionado, calefacción y de refrigeración industrial y comercial	0.00	0.00	0.00	0.00	0.00	0.00
5641	Sistemas de aire acondicionado, calefacción y de refrigeración industrial y comercial	0.00	0.00	0.00	0.00	0.00	0.00
5650	Equipo de comunicación y telecomunicación	0.00	639,649.89	639,649.89	0.00	639,649.89	0.00
5651	Equipo y aparatos para comunicación, telecomunicación y radio transmisión	0.00	639,649.89	639,649.89	0.00	639,649.89	0.00
5660	Equipos de generación eléctrica, aparatos y accesorios eléctricos	0.00	0.00	0.00	0.00	0.00	0.00
5661	Equipos de generación eléctrica, aparatos y accesorios eléctricos	0.00	0.00	0.00	0.00	0.00	0.00
5670	Herramientas y máquinas-herramienta	121,006.00	3,985,789.05	4,106,775.05	0.00	4,106,774.87	0.18
5671	Herramientas, máquina herramienta y equipo	121,006.00	3,985,789.05	4,106,775.05	0.00	4,106,774.87	0.18
5690	Otros equipos	0.00	0.00	0.00	0.00	0.00	0.00
5691	Instrumentos y aparatos especializados y de precisión	0.00	0.00	0.00	0.00	0.00	0.00
5692	Maquinaria y equipo diverso	0.00	0.00	0.00	0.00	0.00	0.00
5693	Maquinaria y equipo para alumbrado público	0.00	0.00	0.00	0.00	0.00	0.00
5700	ACTIVOS BIOLÓGICOS	0.00	0.00	0.00	0.00	0.00	0.00
5710	Bovinos	0.00	0.00	0.00	0.00	0.00	0.00
5711	Bovinos	0.00	0.00	0.00	0.00	0.00	0.00
5720	Porcinos	0.00	0.00	0.00	0.00	0.00	0.00
5721	Porcinos	0.00	0.00	0.00	0.00	0.00	0.00
5730	Aves	0.00	0.00	0.00	0.00	0.00	0.00
5731	Aves	0.00	0.00	0.00	0.00	0.00	0.00
5740	Ovinos y caprinos	0.00	0.00	0.00	0.00	0.00	0.00
5741	Ovinos y caprinos	0.00	0.00	0.00	0.00	0.00	0.00
5750	Peces y acuicultura	0.00	0.00	0.00	0.00	0.00	0.00
5751	Peces y acuicultura	0.00	0.00	0.00	0.00	0.00	0.00
5760	Equinos	0.00	0.00	0.00	0.00	0.00	0.00
5761	Equinos	0.00	0.00	0.00	0.00	0.00	0.00
5770	Especies menores y de zoológico	0.00	0.00	0.00	0.00	0.00	0.00
5771	Especies menores y de zoológico	0.00	0.00	0.00	0.00	0.00	0.00
5780	Árboles y plantas	0.00	0.00	0.00	0.00	0.00	0.00
5781	Árboles y plantas	0.00	0.00	0.00	0.00	0.00	0.00
5790	Otros activos biológicos	0.00	0.00	0.00	0.00	0.00	0.00
5791	Otros activos biológicos	0.00	0.00	0.00	0.00	0.00	0.00
5800	BIENES INMUEBLES	0.00	0.00	0.00	0.00	0.00	0.00
5810	Terrenos	0.00	0.00	0.00	0.00	0.00	0.00
5811	Terrenos	0.00	0.00	0.00	0.00	0.00	0.00
5820	Viviendas	0.00	0.00	0.00	0.00	0.00	0.00
5821	Viviendas	0.00	0.00	0.00	0.00	0.00	0.00
5830	Edificios no residenciales	0.00	0.00	0.00	0.00	0.00	0.00
5831	Edificios y locales	0.00	0.00	0.00	0.00	0.00	0.00
5890	Otros bienes inmuebles	0.00	0.00	0.00	0.00	0.00	0.00
5891	Otros bienes inmuebles	0.00	0.00	0.00	0.00	0.00	0.00
5892	Adjudicaciones, expropiaciones e indemnizaciones de bienes inmuebles	0.00	0.00	0.00	0.00	0.00	0.00
5893	Bienes inmuebles en la modalidad de proyectos de infraestructura productiva a largo plazo	0.00	0.00	0.00	0.00	0.00	0.00
5900	ACTIVOS INTANGIBLES	0.00	0.00	0.00	0.00	0.00	0.00
5910	Software	0.00	0.00	0.00	0.00	0.00	0.00
5911	Software	0.00	0.00	0.00	0.00	0.00	0.00
5920	Patentes	0.00	0.00	0.00	0.00	0.00	0.00
5921	Patentes	0.00	0.00	0.00	0.00	0.00	0.00
5930	Marcas	0.00	0.00	0.00	0.00	0.00	0.00
5931	Marcas	0.00	0.00	0.00	0.00	0.00	0.00
5940	Derechos	0.00	0.00	0.00	0.00	0.00	0.00
5941	Derechos	0.00	0.00	0.00	0.00	0.00	0.00
5950	Concesiones	0.00	0.00	0.00	0.00	0.00	0.00
5951	Concesiones	0.00	0.00	0.00	0.00	0.00	0.00
5960	Franquicias	0.00	0.00	0.00	0.00	0.00	0.00
5961	Franquicias	0.00	0.00	0.00	0.00	0.00	0.00
5970	Licencias informáticas e intelectuales	0.00	0.00	0.00	0.00	0.00	0.00
5971	Licencias informáticas e intelectuales	0.00	0.00	0.00	0.00	0.00	0.00
5980	Licencias industriales, comerciales y otras	0.00	0.00	0.00	0.00	0.00	0.00
5981	Licencias industriales, comerciales y otras	0.00	0.00	0.00	0.00	0.00	0.00
5990	Otros activos intangibles	0.00	0.00	0.00	0.00	0.00	0.00
5991	Otros activos intangibles	0.00	0.00	0.00	0.00	0.00	0.00
Subtotal (13)		3,080,724.00	5,513,141.15	8,573,865.15	0.00	8,573,869.92	175.23
6000	INVERSIÓN PÚBLICA	22,996,473.68	23,401,601.84	46,398,075.52	19,994,968.35	26,378,518.17	24,589.00
6100	OBRA PÚBLICA EN BIENES DE DOMINIO PÚBLICO	22,996,473.68	23,401,601.84	46,398,075.52	19,994,968.35	26,378,518.17	24,589.00
6110	Edificación habitacional	0.00	0.00	0.00	0.00	0.00	0.00
6111	Edificación habitacional	0.00	0.00	0.00	0.00	0.00	0.00
6120	Edificación no habitacional	22,996,473.68	23,401,601.84	46,398,075.52	19,994,968.35	26,378,518.17	24,589.00
6121	Convenios y aportaciones	0.00	0.00	0.00	0.00	0.00	0.00
6122	Obra estatal o municipal	22,996,473.68	23,401,601.84	46,398,075.52	19,994,968.35	26,378,518.17	24,589.00
6123	Supervisión y control de la obra pública	0.00	0.00	0.00	0.00	0.00	0.00
6124	Transferencias a organismos auxiliares y subsidios a municipios	0.00	0.00	0.00	0.00	0.00	0.00

6125	Ejecución de obras por administración	0.00	0.00	0.00	0.00	0.00	0.00
6126	Indemnizaciones por expropiación o adjudicación	0.00	0.00	0.00	0.00	0.00	0.00
6127	Arrendamiento de maquinaria, equipo e instalaciones (locales)	0.00	0.00	0.00	0.00	0.00	0.00
6128	Apoyos a obras de bienestar social	0.00	0.00	0.00	0.00	0.00	0.00
6129	Estudios de preinversión	0.00	0.00	0.00	0.00	0.00	0.00
6130	Construcción de obras para el abastecimiento de agua, petróleo, gas, electricidad y telecomunicaciones	0.00	0.00	0.00	0.00	0.00	0.00
6131	Convenios y aportaciones	0.00	0.00	0.00	0.00	0.00	0.00
6132	Obra estatal o municipal	0.00	0.00	0.00	0.00	0.00	0.00
6133	Supervisión y control de la obra pública	0.00	0.00	0.00	0.00	0.00	0.00
6134	Transferencias a organismos auxiliares y subsidios a municipios	0.00	0.00	0.00	0.00	0.00	0.00
6135	Ejecución de obras por administración	0.00	0.00	0.00	0.00	0.00	0.00
6136	Indemnizaciones por expropiación o adjudicación	0.00	0.00	0.00	0.00	0.00	0.00
6137	Arrendamiento de maquinaria, equipo e instalaciones (locales)	0.00	0.00	0.00	0.00	0.00	0.00
6138	Estudios de preinversión	0.00	0.00	0.00	0.00	0.00	0.00
6139	Reparación y mantenimiento de infraestructura hidráulica	0.00	0.00	0.00	0.00	0.00	0.00
6140	División de terrenos y construcción de obras de urbanización	0.00	0.00	0.00	0.00	0.00	0.00
6141	División de terrenos y construcción de obras de urbanización	0.00	0.00	0.00	0.00	0.00	0.00
6150	Construcción de vías de comunicación	0.00	0.00	0.00	0.00	0.00	0.00
6151	Convenios y aportaciones	0.00	0.00	0.00	0.00	0.00	0.00
6152	Obra estatal o municipal	0.00	0.00	0.00	0.00	0.00	0.00
6153	Supervisión y control de la obra pública	0.00	0.00	0.00	0.00	0.00	0.00
6154	Transferencias a organismos auxiliares y subsidios a municipios	0.00	0.00	0.00	0.00	0.00	0.00
6155	Ejecución de obras por administración	0.00	0.00	0.00	0.00	0.00	0.00
6156	Indemnizaciones por expropiación o adjudicación	0.00	0.00	0.00	0.00	0.00	0.00
6157	Arrendamiento de maquinaria, equipo e instalaciones (locales)	0.00	0.00	0.00	0.00	0.00	0.00
6158	Estudios de preinversión	0.00	0.00	0.00	0.00	0.00	0.00
6159	Reparación y mantenimiento de vialidades y alumbrado	0.00	0.00	0.00	0.00	0.00	0.00
6160	Otras construcciones de Ingeniería civil u obra pesada	0.00	0.00	0.00	0.00	0.00	0.00
6161	Convenios y aportaciones	0.00	0.00	0.00	0.00	0.00	0.00
6162	Obra estatal o municipal	0.00	0.00	0.00	0.00	0.00	0.00
6163	Supervisión y control de la obra pública	0.00	0.00	0.00	0.00	0.00	0.00
6164	Transferencias a organismos auxiliares y subsidios a municipios	0.00	0.00	0.00	0.00	0.00	0.00
6165	Ejecución de obras por administración	0.00	0.00	0.00	0.00	0.00	0.00
6166	Indemnizaciones por expropiación o adjudicación	0.00	0.00	0.00	0.00	0.00	0.00
6167	Arrendamiento de maquinaria, equipo e instalaciones (locales)	0.00	0.00	0.00	0.00	0.00	0.00
6168	Estudios de preinversión	0.00	0.00	0.00	0.00	0.00	0.00
6170	Instalaciones y equipamiento en construcciones	0.00	0.00	0.00	0.00	0.00	0.00
6171	Instalaciones y equipamiento en construcciones	0.00	0.00	0.00	0.00	0.00	0.00
6190	Trabajos de acabados en edificaciones y otros trabajos especializados	0.00	0.00	0.00	0.00	0.00	0.00
6191	Trabajos de acabados en edificaciones y otros trabajos especializados	0.00	0.00	0.00	0.00	0.00	0.00
6200	OBRA PÚBLICA EN BIENES PROPIOS	0.00	0.00	0.00	0.00	0.00	0.00
6210	Edificación habitacional	0.00	0.00	0.00	0.00	0.00	0.00
6211	Edificación habitacional	0.00	0.00	0.00	0.00	0.00	0.00
6220	Edificación no habitacional	0.00	0.00	0.00	0.00	0.00	0.00
6221	Edificación no habitacional	0.00	0.00	0.00	0.00	0.00	0.00
6230	Construcción de obras para el abastecimiento de agua, petróleo, gas, electricidad y telecomunicaciones	0.00	0.00	0.00	0.00	0.00	0.00
6231	Construcción de obras para el abastecimiento de agua, petróleo, gas, electricidad y	0.00	0.00	0.00	0.00	0.00	0.00
6240	División de terrenos y construcción de obras de urbanización	0.00	0.00	0.00	0.00	0.00	0.00
6241	División de terrenos y construcción de obras de urbanización	0.00	0.00	0.00	0.00	0.00	0.00
6250	Construcción de vías de comunicación	0.00	0.00	0.00	0.00	0.00	0.00
6251	Construcción de vías de comunicación	0.00	0.00	0.00	0.00	0.00	0.00
6260	Otras construcciones de Ingeniería civil u obra pesada	0.00	0.00	0.00	0.00	0.00	0.00
6261	Otras construcciones de Ingeniería civil u obra pesada	0.00	0.00	0.00	0.00	0.00	0.00
6270	Instalaciones y equipamiento en construcciones	0.00	0.00	0.00	0.00	0.00	0.00
6271	Instalaciones y equipamiento en construcciones	0.00	0.00	0.00	0.00	0.00	0.00
6290	Trabajos de acabados en edificaciones y otros trabajos especializados	0.00	0.00	0.00	0.00	0.00	0.00
6291	Trabajos de acabados en edificaciones y otros trabajos especializados	0.00	0.00	0.00	0.00	0.00	0.00
6300	PROYECTOS PRODUCTIVOS Y ACCIONES DE FOMENTO	0.00	0.00	0.00	0.00	0.00	0.00
6310	Estudios, formulación y evaluación de proyectos productivos no incluidos en conceptos anteriores de este capítulo	0.00	0.00	0.00	0.00	0.00	0.00
6311	Estudios, formulación y evaluación de proyectos productivos no incluidos en conceptos anteriores de este capítulo	0.00	0.00	0.00	0.00	0.00	0.00
6320	Ejecución de proyectos productivos no incluidos en conceptos anteriores de este capítulo	0.00	0.00	0.00	0.00	0.00	0.00
6321	Ejecución de proyectos productivos no incluidos en conceptos anteriores de este capítulo	0.00	0.00	0.00	0.00	0.00	0.00
Subtotal (13)		22,996,473.68	23,401,601.84	46,398,075.52	19,994,968.35	26,378,518.17	24,589.00
7000	INVERSIONES FINANCIERAS Y OTRAS PROVISIONES	0.00	0.00	0.00	0.00	0.00	0.00
7100	INVERSIONES PARA EL FOMENTO DE ACTIVIDADES PRODUCTIVAS	0.00	0.00	0.00	0.00	0.00	0.00
7110	Créditos otorgados por entidades federativas y municipios al sector social y privado para el fomento de actividades productivas	0.00	0.00	0.00	0.00	0.00	0.00
7111	Créditos directos para actividades productivas	0.00	0.00	0.00	0.00	0.00	0.00
7112	Créditos a servidores públicos	0.00	0.00	0.00	0.00	0.00	0.00
7120	Créditos otorgados por entidades federativas a municipios para el fomento de actividades	0.00	0.00	0.00	0.00	0.00	0.00
7121	Fideicomisos para financiamiento de obras	0.00	0.00	0.00	0.00	0.00	0.00
7122	Fideicomisos para financiamiento agropecuario	0.00	0.00	0.00	0.00	0.00	0.00
7123	Fideicomisos para financiamiento industrial, artesanal y turístico	0.00	0.00	0.00	0.00	0.00	0.00
7124	Fideicomisos para financiamiento de vivienda	0.00	0.00	0.00	0.00	0.00	0.00
7200	ACCIONES Y PARTICIPACIONES DE CAPITAL	0.00	0.00	0.00	0.00	0.00	0.00
7210	Acciones y participaciones de capital en entidades paraestatales no empresariales y no financieras con fines de política económica	0.00	0.00	0.00	0.00	0.00	0.00
7211	Acciones y participaciones de capital en entidades paraestatales no empresariales y no financieras con fines de política económica	0.00	0.00	0.00	0.00	0.00	0.00
7220	Acciones y participaciones de capital en entidades paraestatales empresariales no financieras con fines de política económica	0.00	0.00	0.00	0.00	0.00	0.00
7221	Acciones y participaciones de capital en entidades paraestatales empresariales no financieras con fines de política económica	0.00	0.00	0.00	0.00	0.00	0.00
7230	Acciones y participaciones de capital en Instituciones paraestatales públicas financieras con fines de política económica	0.00	0.00	0.00	0.00	0.00	0.00
7231	Acciones y participaciones de capital en instituciones paraestatales públicas financieras con fines de política económica	0.00	0.00	0.00	0.00	0.00	0.00
7240	Acciones y participaciones de capital en el sector privado con fines de política económica	0.00	0.00	0.00	0.00	0.00	0.00
7241	Acciones y participaciones de capital en el sector privado con fines de política económica	0.00	0.00	0.00	0.00	0.00	0.00
7250	Acciones y participaciones de capital en organismos internacionales con fines de política	0.00	0.00	0.00	0.00	0.00	0.00
7251	Acciones y participaciones de capital en organismos internacionales con fines de política económica	0.00	0.00	0.00	0.00	0.00	0.00
7260	Acciones y participaciones de capital en el sector externo con fines de política económica	0.00	0.00	0.00	0.00	0.00	0.00
7261	Acciones y participaciones de capital en el sector externo con fines de política económica	0.00	0.00	0.00	0.00	0.00	0.00
7270	Acciones y participaciones de capital en el sector público con fines de gestión de la liquidez	0.00	0.00	0.00	0.00	0.00	0.00
7271	Adquisición de acciones del sector público con fines de gestión de la liquidez	0.00	0.00	0.00	0.00	0.00	0.00
7280	Acciones y participaciones de capital en el sector privado con fines de gestión de la liquidez	0.00	0.00	0.00	0.00	0.00	0.00
7281	Adquisición de acciones de capital en el sector privado con fines de gestión de la liquidez	0.00	0.00	0.00	0.00	0.00	0.00




8341	Aportaciones previstas en leyes y decretos al sistema de protección social	0.00	0.00	0.00	0.00	0.00	0.00
8350	Aportaciones previstas en leyes y decretos compensatorias a entes federativos y municipios	0.00	0.00	0.00	0.00	0.00	0.00
8351	Aportaciones previstas en leyes y decretos compensatorias a entes federativos y municipios	0.00	0.00	0.00	0.00	0.00	0.00
8500	CONVENIOS	0.00	0.00	0.00	0.00	0.00	0.00
8510	Convenios de reasignación	0.00	0.00	0.00	0.00	0.00	0.00
8511	Convenios de reasignación	0.00	0.00	0.00	0.00	0.00	0.00
8520	Convenios de descentralización	0.00	0.00	0.00	0.00	0.00	0.00
8521	Convenios de descentralización	0.00	0.00	0.00	0.00	0.00	0.00
8530	Otros Convenios	0.00	0.00	0.00	0.00	0.00	0.00
8531	Otros Convenios	0.00	0.00	0.00	0.00	0.00	0.00
Subtotal (13)		0.00	0.00	0.00	0.00	0.00	0.00
9000	DEUDA PÚBLICA	2,708,035.00	37,663.61	2,745,698.61	0.00	2,570,024.25	175,674.36
9100	AMORTIZACIÓN DE LA DEUDA PÚBLICA	0.00	0.00	0.00	0.00	0.00	0.00
9110	Amortización de la deuda interna con Instituciones de crédito	0.00	0.00	0.00	0.00	0.00	0.00
9111	Amortización de capital	0.00	0.00	0.00	0.00	0.00	0.00
9112	Actualización de la deuda	0.00	0.00	0.00	0.00	0.00	0.00
9120	Amortización de la deuda interna por emisión de títulos y valores	0.00	0.00	0.00	0.00	0.00	0.00
9121	Amortización de la deuda interna por emisión de títulos y valores	0.00	0.00	0.00	0.00	0.00	0.00
9130	Amortización de arrendamientos financieros nacionales	0.00	0.00	0.00	0.00	0.00	0.00
9131	Amortización de arrendamientos financieros nacionales	0.00	0.00	0.00	0.00	0.00	0.00
9140	Amortización de la deuda externa con Instituciones de crédito	0.00	0.00	0.00	0.00	0.00	0.00
9141	Amortización de la deuda externa con instituciones de crédito	0.00	0.00	0.00	0.00	0.00	0.00
9150	Amortización de la deuda externa con organismos financieros internacionales	0.00	0.00	0.00	0.00	0.00	0.00
9151	Amortización de la deuda externa con organismos financieros internacionales	0.00	0.00	0.00	0.00	0.00	0.00
9160	Amortización de la deuda bilateral	0.00	0.00	0.00	0.00	0.00	0.00
9161	Amortización de la deuda bilateral	0.00	0.00	0.00	0.00	0.00	0.00
9170	Amortización de la deuda externa por emisión de títulos y valores	0.00	0.00	0.00	0.00	0.00	0.00
9171	Amortización de la deuda externa por emisión de títulos y valores	0.00	0.00	0.00	0.00	0.00	0.00
9180	Amortización de arrendamientos financieros internacionales	0.00	0.00	0.00	0.00	0.00	0.00
9181	Amortización de arrendamientos financieros internacionales	0.00	0.00	0.00	0.00	0.00	0.00
9200	INTERESES DE LA DEUDA PÚBLICA	0.00	0.00	0.00	0.00	0.00	0.00
9210	Intereses de la deuda interna con Instituciones de crédito	0.00	0.00	0.00	0.00	0.00	0.00
9211	Intereses de la deuda	0.00	0.00	0.00	0.00	0.00	0.00
9220	Intereses derivados de la colocación de títulos y valores	0.00	0.00	0.00	0.00	0.00	0.00
9221	Intereses derivados de la colocación de títulos y valores	0.00	0.00	0.00	0.00	0.00	0.00
9230	Intereses por arrendamientos financieros nacionales	0.00	0.00	0.00	0.00	0.00	0.00
9231	Intereses por arrendamientos financieros nacionales	0.00	0.00	0.00	0.00	0.00	0.00
9240	Intereses de la deuda externa con Instituciones de crédito	0.00	0.00	0.00	0.00	0.00	0.00
9241	Intereses de la deuda externa con instituciones de crédito	0.00	0.00	0.00	0.00	0.00	0.00
9250	Intereses de la deuda con organismos financieros internacionales	0.00	0.00	0.00	0.00	0.00	0.00
9251	Intereses de la deuda con organismos financieros internacionales	0.00	0.00	0.00	0.00	0.00	0.00
9260	Intereses de la deuda bilateral	0.00	0.00	0.00	0.00	0.00	0.00
9261	Intereses de la deuda bilateral	0.00	0.00	0.00	0.00	0.00	0.00
9270	Intereses derivados de la colocación de títulos y valores en el exterior	0.00	0.00	0.00	0.00	0.00	0.00
9271	Intereses derivados de la colocación de títulos y valores en el exterior	0.00	0.00	0.00	0.00	0.00	0.00
9280	Intereses por arrendamientos financieros internacionales	0.00	0.00	0.00	0.00	0.00	0.00
9281	Intereses por arrendamientos financieros internacionales	0.00	0.00	0.00	0.00	0.00	0.00
9300	COMISIONES DE LA DEUDA PÚBLICA	0.00	0.00	0.00	0.00	0.00	0.00
9310	Comisiones de la deuda pública interna	0.00	0.00	0.00	0.00	0.00	0.00
9311	Comisiones de la deuda pública	0.00	0.00	0.00	0.00	0.00	0.00
9320	Comisiones de la deuda pública externa	0.00	0.00	0.00	0.00	0.00	0.00
9321	Comisiones de la deuda pública externa	0.00	0.00	0.00	0.00	0.00	0.00
9400	GASTOS DE LA DEUDA PÚBLICA	0.00	0.00	0.00	0.00	0.00	0.00
9410	Gastos de la deuda pública interna	0.00	0.00	0.00	0.00	0.00	0.00
9411	Gastos de la deuda pública	0.00	0.00	0.00	0.00	0.00	0.00
9420	Gastos de la Deuda Pública Externa	0.00	0.00	0.00	0.00	0.00	0.00
9421	Gastos de la Deuda Pública Externa	0.00	0.00	0.00	0.00	0.00	0.00
9500	COSTO POR COBERTURAS	0.00	0.00	0.00	0.00	0.00	0.00
9510	Costos por coberturas	0.00	0.00	0.00	0.00	0.00	0.00
9511	Gastos por coberturas en tasas de interés	0.00	0.00	0.00	0.00	0.00	0.00
9512	Gastos por otras coberturas	0.00	0.00	0.00	0.00	0.00	0.00
9600	Apoyos Financieros	0.00	0.00	0.00	0.00	0.00	0.00
9610	Apoyos a Intermediarios Financieros	0.00	0.00	0.00	0.00	0.00	0.00
9611	Apoyos a intermediarios financieros	0.00	0.00	0.00	0.00	0.00	0.00
9620	Apoyos a ahorradores y deudores del sistema financiero nacional	0.00	0.00	0.00	0.00	0.00	0.00
9621	Apoyos a ahorradores y deudores del sistema financiero nacional	0.00	0.00	0.00	0.00	0.00	0.00
9900	ADEUDOS DE EJERCICIOS FISCALES ANTERIORES (ADEFAS)	2,708,035.00	37,663.61	2,745,698.61	0.00	2,570,024.25	175,674.36
9910	ADEFAS	2,708,035.00	37,663.61	2,745,698.61	0.00	2,570,024.25	175,674.36
9911	Por el ejercicio inmediato anterior	1,508,035.00	37,663.61	1,545,698.61	0.00	1,370,024.25	175,674.36
9912	Por ejercicios anteriores	1,200,000.00	0.00	1,200,000.00	0.00	1,200,000.00	0.00
Subtotal (13)		2,708,035.00	37,663.61	2,745,698.61	0.00	2,570,024.25	175,674.36
Total Partidas: (14)		101,974,338.82	32,345,113.16	134,319,451.78	20,568,822.23	111,373,617.00	2,379,012.55

Bajo protesta de decir verdad declaramos que los Estados Financieros y sus notas, son razonablemente correctos y son responsabilidad del emisor

  
C. REYES SALAZAR  
PRESIDENTE MUNICIPAL



  
C. GUILLERMO ROJAS MORALES  
TESORERO





8110	4119	1	1	1	Sobre Anuncios Publicitarios	0.00	0.00	0.00	0.00	0.00	0.00
8110	4119	1	1	2	Sobre Diversiones, Juegos y Espectáculos Públicos	0.00	0.00	0.00	0.00	0.00	0.00
Subtotal (7)						4,087,182.67	0.00	0.00	0.00	0.00	4,087,182.67
8110	4120				Cuotas y Aportaciones de Seguridad Social	0.00	0.00	0.00	0.00	0.00	0.00
8110	4121				Aportaciones para Fondos de Vivienda	0.00	0.00	0.00	0.00	0.00	0.00
8110	4121	1			Aportaciones para Fondos de Vivienda	0.00	0.00	0.00	0.00	0.00	0.00
8110	4121	1	1		Aportaciones para Fondos de Vivienda	0.00	0.00	0.00	0.00	0.00	0.00
8110	4121	1	1	1	Aportaciones para Fondos de Vivienda	0.00	0.00	0.00	0.00	0.00	0.00
8110	4122				Cuotas para la Seguridad Social	0.00	0.00	0.00	0.00	0.00	0.00
8110	4122	1			Cuotas para la Seguridad Social	0.00	0.00	0.00	0.00	0.00	0.00
8110	4122	1	1		Cuotas para la Seguridad Social	0.00	0.00	0.00	0.00	0.00	0.00
8110	4122	1	1	1	Cuotas para la Seguridad Social	0.00	0.00	0.00	0.00	0.00	0.00
8110	4123				Cuotas de Ahorro para el Retiro	0.00	0.00	0.00	0.00	0.00	0.00
8110	4123	1			Cuotas de Ahorro para el Retiro	0.00	0.00	0.00	0.00	0.00	0.00
8110	4123	1	1		Cuotas de Ahorro para el Retiro	0.00	0.00	0.00	0.00	0.00	0.00
8110	4123	1	1	1	Cuotas de Ahorro para el Retiro	0.00	0.00	0.00	0.00	0.00	0.00
8110	4124				Accesorios de Cuotas y Aportaciones de Seguridad Social	0.00	0.00	0.00	0.00	0.00	0.00
8110	4124	1			Accesorios de Cuotas y Aportaciones de Seguridad Social	0.00	0.00	0.00	0.00	0.00	0.00
8110	4124	1	1		Accesorios de Cuotas y Aportaciones de Seguridad Social	0.00	0.00	0.00	0.00	0.00	0.00
8110	4124	1	1	1	Accesorios de Cuotas y Aportaciones de Seguridad Social	0.00	0.00	0.00	0.00	0.00	0.00
8110	4129				Otras Cuotas y Aportaciones para la Seguridad Social	0.00	0.00	0.00	0.00	0.00	0.00
8110	4129	1			Otras Cuotas y Aportaciones para la Seguridad Social	0.00	0.00	0.00	0.00	0.00	0.00
8110	4129	1	1		Otras Cuotas y Aportaciones para la Seguridad Social	0.00	0.00	0.00	0.00	0.00	0.00
8110	4129	1	1	1	Otras Cuotas y Aportaciones para la Seguridad Social	0.00	0.00	0.00	0.00	0.00	0.00
Subtotal (7)						0.00	0.00	0.00	0.00	0.00	0.00
8110	4130				Contribuciones de Mejoras	9,739.42	0.00	0.00	0.00	0.00	9,739.42
8110	4131				Contribuciones de Mejoras por Obras Públicas	9,739.42	0.00	0.00	0.00	0.00	9,739.42
8110	4131	1			Contribuciones de Mejoras por Obras Públicas	9,739.42	0.00	0.00	0.00	0.00	9,739.42
8110	4131	1	1		Contribuciones de Mejoras por Obras Públicas	9,739.42	0.00	0.00	0.00	0.00	9,739.42
8110	4131	1	1	1	Para Obras Públicas y Acciones de Beneficio Social	9,739.42	0.00	0.00	0.00	0.00	9,739.42
8110	4131	1	1	2	Para Obras de Impacto Vial	0.00	0.00	0.00	0.00	0.00	0.00
8110	4131	1	1	3	Por Servicios Ambientales	0.00	0.00	0.00	0.00	0.00	0.00
8110	4131	1	2		Accesorios de Contribución de Mejoras por Obras Públicas	0.00	0.00	0.00	0.00	0.00	0.00
8110	4131	1	2	1	Multas	0.00	0.00	0.00	0.00	0.00	0.00
8110	4131	1	2	2	Recargos	0.00	0.00	0.00	0.00	0.00	0.00
8110	4131	1	2	3	Gastos de Ejecución	0.00	0.00	0.00	0.00	0.00	0.00
8110	4131	1	2	4	Indemnización por Devolución de Cheques	0.00	0.00	0.00	0.00	0.00	0.00
					Contribuciones de Mejoras no Comprendidas en la Ley de Ingresos Vigente, Causadas en Ejercicios Fiscales Anteriores Pendientes de Liquidación o Pago	0.00	0.00	0.00	0.00	0.00	0.00
8110	4132				Contribuciones de Mejoras no Comprendidas en la Ley de Ingresos Vigente, Causadas en Ejercicios Fiscales Anteriores Pendientes de Liquidación o Pago	0.00	0.00	0.00	0.00	0.00	0.00
8110	4132	1			Contribuciones de Mejoras no Comprendidas en la Ley de Ingresos Vigente, Causadas en Ejercicios Fiscales Anteriores Pendientes de Liquidación o Pago	0.00	0.00	0.00	0.00	0.00	0.00
8110	4132	1	1		Contribuciones de Mejoras no Comprendidas en la Ley de Ingresos Vigente, Causadas en Ejercicios Fiscales Anteriores Pendientes de Liquidación o Pago	0.00	0.00	0.00	0.00	0.00	0.00
8110	4132	1	1	1	Contribuciones de Mejoras no Comprendidas en la Ley de Ingresos Vigente, Causadas en Ejercicios Fiscales Anteriores Pendientes de Liquidación o Pago	0.00	0.00	0.00	0.00	0.00	0.00
Subtotal (7)						9,739.42	0.00	0.00	0.00	0.00	9,739.42
8110	4140				Derechos	5,417,816.65	0.00	0.00	0.00	0.00	5,417,816.65
8110	4141				Derechos por el Uso, Goce, Aprovechamiento o Explotación de Bienes de Dominio Público	877,129.00	0.00	0.00	0.00	0.00	877,129.00
8110	4141	1			Derechos por el Uso, Goce, Aprovechamiento o Explotación de Bienes de Dominio Público	877,129.00	0.00	0.00	0.00	0.00	877,129.00
8110	4141	1	1		Derechos por el Uso, Goce, Aprovechamiento o Explotación de Bienes de Dominio Público	877,129.00	0.00	0.00	0.00	0.00	877,129.00
8110	4141	1	1	1	Uso de Vías y Áreas Públicas para el Ejercicio de Actividades Comerciales y de Servicios	877,094.00	0.00	0.00	0.00	0.00	877,094.00
8110	4141	1	1	2	Estacionamiento en la Vía Pública y de Servicio Público	35.00	0.00	0.00	0.00	0.00	35.00
8110	4143				Derechos por Prestación de Servicios	4,540,687.65	0.00	0.00	0.00	0.00	4,540,687.65
8110	4143	1			Agua Potable, Drenaje, Alcantarillado y Recepción de Caudales de Aguas Residuales para su Tratamiento	522,078.00	0.00	0.00	0.00	0.00	522,078.00
8110	4143	1	1		Derechos por Prestación de Servicios	522,078.00	0.00	0.00	0.00	0.00	522,078.00
8110	4143	1	1	1	Suministro de Agua Potable	0.00	0.00	0.00	0.00	0.00	0.00





8110	4143	12	1		Servicios de Limpieza de Lotes Baldíos, Recolección, Traslado y Disposición Final de Residuos Sólidos Industriales y Comerciales	0.00	0.00	0.00	0.00	0.00	0.00
8110	4143	12	1	1	Servicios de Limpieza de Lotes Baldíos, Recolección, Traslado y Disposición Final de Residuos Sólidos Industriales y Comerciales	0.00	0.00	0.00	0.00	0.00	0.00
8110	4144				Accesorios de Derechos	0.00	0.00	0.00	0.00	0.00	0.00
8110	4144	1			Accesorios de Derechos	0.00	0.00	0.00	0.00	0.00	0.00
8110	4144	1	1		Accesorios de Derechos	0.00	0.00	0.00	0.00	0.00	0.00
8110	4144	1	1	1	Multas	0.00	0.00	0.00	0.00	0.00	0.00
8110	4144	1	1	2	Recargos	0.00	0.00	0.00	0.00	0.00	0.00
8110	4144	1	1	3	Gastos de Ejecución	0.00	0.00	0.00	0.00	0.00	0.00
8110	4144	1	1	4	Indemnización por Devolución de Cheques	0.00	0.00	0.00	0.00	0.00	0.00
8110	4145				Derechos no Comprendidos en la Ley de Ingresos Vigente, Causados en Ejercicios Fiscales Anteriores Pendientes de Liquidación o Pago	0.00	0.00	0.00	0.00	0.00	0.00
8110	4145	1			Derechos no Comprendidos en la Ley de Ingresos Vigente, Causados en Ejercicios Fiscales Anteriores Pendientes de Liquidación o Pago	0.00	0.00	0.00	0.00	0.00	0.00
8110	4145	1	1		Derechos no Comprendidos en la Ley de Ingresos Vigente, Causados en Ejercicios Fiscales Anteriores Pendientes de Liquidación o Pago	0.00	0.00	0.00	0.00	0.00	0.00
8110	4145	1	1	1	Derechos no Comprendidos en la Ley de Ingresos Vigente, Causados en Ejercicios Fiscales Anteriores Pendientes de Liquidación o Pago	0.00	0.00	0.00	0.00	0.00	0.00
8110	4149				Otros Derechos	0.00	0.00	0.00	0.00	0.00	0.00
8110	4149	1			Otros Derechos	0.00	0.00	0.00	0.00	0.00	0.00
8110	4149	1	1		Otros Derechos	0.00	0.00	0.00	0.00	0.00	0.00
8110	4149	1	1	1	Otros Derechos	0.00	0.00	0.00	0.00	0.00	0.00
Subtotal (7)						5,417,816.65	0.00	0.00	0.00	0.00	5,417,816.65
8110	4150				Productos	499,333.10	3,517.04	0.00	0.00	0.00	502,850.14
8110	4151				Productos	499,333.10	3,517.04	0.00	0.00	0.00	502,850.14
8110	4151	1			Productos	499,333.10	3,517.04	0.00	0.00	0.00	502,850.14
8110	4151	1	1		Productos Derivados del Uso y Aprovechamiento de Bienes no Sujetos a Régimen de Dominio Público	181,920.00	0.00	0.00	0.00	0.00	181,920.00
8110	4151	1	1	1	Por la Venta o Arrendamiento de Bienes Municipales	157,536.00	0.00	0.00	0.00	0.00	157,536.00
8110	4151	1	1	2	Impresos y Papel Especial	24,384.00	0.00	0.00	0.00	0.00	24,384.00
8110	4151	1	1	3	Derivados de Bosques Municipales	0.00	0.00	0.00	0.00	0.00	0.00
8110	4151	1	2		Otros Productos (Intereses Ganados)	317,413.10	3,517.04	0.00	0.00	0.00	320,930.14
8110	4151	1	2	1	Derivados de Recursos Propios	4,749.57	1,630.04	0.00	0.00	0.00	6,379.61
8110	4151	1	2	2	Derivados de Participaciones Federales	285,464.33	0.00	0.00	0.00	0.00	285,464.33
8110	4151	1	2	3	Derivados del Ramo 33	0.00	0.00	0.00	0.00	0.00	0.00
8110	4151	1	2	4	Ingresos Financieros por FISM	8,503.19	0.00	0.00	0.00	0.00	8,503.19
8110	4151	1	2	5	Ingresos Financieros por FORTAMUNDF	6,132.87	0.00	0.00	0.00	0.00	6,132.87
8110	4151	1	2	6	Derivados de Recursos de Programas Estatales	8,326.14	0.00	0.00	0.00	0.00	8,326.14
8110	4151	1	2	7	Rendimientos o Ingresos Derivados de las Actividades de Organismos Descentralizados y Empresas de Participación Municipal cuando por su Naturaleza correspondan a actividades que no son Propias de Derecho Público	3,237.00	0.00	0.00	0.00	0.00	3,237.00
8110	4151	1	2	8	En General, todos aquellos Ingresos que perciba la Hacienda Pública Municipal, derivados de Actividades que no son Propias de Derecho Público, o por la Explotación de sus Bienes Patrimoniales	1,000.00	1,887.00	0.00	0.00	0.00	2,887.00
8110	4154				Productos no Comprendidos en la Ley de Ingresos Vigente, Causados en Ejercicios Fiscales Anteriores Pendientes de Liquidación o Pago	0.00	0.00	0.00	0.00	0.00	0.00
8110	4154	1			Productos no Comprendidos en la Ley de Ingresos Vigente, Causados en Ejercicios Fiscales Anteriores Pendientes de Liquidación o Pago	0.00	0.00	0.00	0.00	0.00	0.00
8110	4154	1	1		Productos no Comprendidos en la Ley de Ingresos Vigente, Causados en Ejercicios Fiscales Anteriores Pendientes de Liquidación o Pago	0.00	0.00	0.00	0.00	0.00	0.00
8110	4154	1	1	1	Productos no Comprendidos en la Ley de Ingresos Vigente, Causados en Ejercicios Fiscales Anteriores Pendientes de Liquidación o Pago	0.00	0.00	0.00	0.00	0.00	0.00
Subtotal (7)						499,333.10	3,517.04	0.00	0.00	0.00	502,850.14
8110	4160				Aprovechamientos	27,094.31	0.00	0.00	0.00	0.00	27,094.31
8110	4162				Multas	11,232.00	0.00	0.00	0.00	0.00	11,232.00
8110	4162	1			Multas	11,232.00	0.00	0.00	0.00	0.00	11,232.00
8110	4162	1	1		Multas	11,232.00	0.00	0.00	0.00	0.00	11,232.00
8110	4162	1	1	1	Sanciones Administrativas	11,232.00	0.00	0.00	0.00	0.00	11,232.00
8110	4163				Indemnizaciones	0.00	0.00	0.00	0.00	0.00	0.00
8110	4163	1			Indemnizaciones	0.00	0.00	0.00	0.00	0.00	0.00
8110	4163	1	1		Indemnizaciones	0.00	0.00	0.00	0.00	0.00	0.00

8110	4163	1	1	1	Indemnizaciones por Daños a Bienes Municipales	0.00	0.00	0.00	0.00	0.00	0.00
8110	4163	1	1	2	Otras Indemnizaciones	0.00	0.00	0.00	0.00	0.00	0.00
8110	4164				Reintegros	15,862.31	0.00	0.00	0.00	0.00	15,862.31
8110	4164	1			Reintegros	15,862.31	0.00	0.00	0.00	0.00	15,862.31
8110	4164	1	1		Reintegros	15,862.31	0.00	0.00	0.00	0.00	15,862.31
8110	4164	1	1	1	Reintegros	15,862.31	0.00	0.00	0.00	0.00	15,862.31
8110	4165				Aprovechamientos Provenientes de Obras Públicas	0.00	0.00	0.00	0.00	0.00	0.00
8110	4165	1			Aprovechamientos Provenientes de Obras Públicas	0.00	0.00	0.00	0.00	0.00	0.00
8110	4165	1	1		Aprovechamientos Provenientes de Obras Públicas	0.00	0.00	0.00	0.00	0.00	0.00
8110	4165	1	1	1	Aprovechamientos Provenientes de Obras Públicas	0.00	0.00	0.00	0.00	0.00	0.00
8110	4166				Aprovechamientos no Comprendidos en la Ley de Ingresos Vigente, Causados en Ejercicios Fiscales Anteriores Pendientes de Liquidación o Pago	0.00	0.00	0.00	0.00	0.00	0.00
8110	4166	1			Aprovechamientos no Comprendidos en la Ley de Ingresos Vigente, Causados en Ejercicios Fiscales Anteriores Pendientes de Liquidación o Pago	0.00	0.00	0.00	0.00	0.00	0.00
8110	4166	1	1		Aprovechamientos no Comprendidos en la Ley de Ingresos Vigente, Causados en Ejercicios Fiscales Anteriores Pendientes de Liquidación o Pago	0.00	0.00	0.00	0.00	0.00	0.00
8110	4166	1	1	1	Aprovechamientos no Comprendidos en la Ley de Ingresos Vigente, Causados en Ejercicios Fiscales Anteriores Pendientes de Liquidación o Pago	0.00	0.00	0.00	0.00	0.00	0.00
8110	4168				Accesorios de Aprovechamientos	0.00	0.00	0.00	0.00	0.00	0.00
8110	4168	1			Accesorios de Aprovechamientos	0.00	0.00	0.00	0.00	0.00	0.00
8110	4168	1	1		Accesorios de Aprovechamientos	0.00	0.00	0.00	0.00	0.00	0.00
8110	4168	1	1	1	Multas	0.00	0.00	0.00	0.00	0.00	0.00
8110	4168	1	1	2	Recargos	0.00	0.00	0.00	0.00	0.00	0.00
8110	4168	1	1	3	Gastos de Ejecución	0.00	0.00	0.00	0.00	0.00	0.00
8110	4168	1	1	4	Indemnización por Devolución de Cheques	0.00	0.00	0.00	0.00	0.00	0.00
8110	4169				Otros Aprovechamientos	0.00	0.00	0.00	0.00	0.00	0.00
8110	4169	1			Otros Aprovechamientos	0.00	0.00	0.00	0.00	0.00	0.00
8110	4169	1	1		Otros Aprovechamientos	0.00	0.00	0.00	0.00	0.00	0.00
8110	4169	1	1	1	Uso o Explotación de Bienes de Dominio Público	0.00	0.00	0.00	0.00	0.00	0.00
8110	4169	1	1	2	Herencias, Legados, Cesiones y Donaciones	0.00	0.00	0.00	0.00	0.00	0.00
8110	4169	1	1	3	Resarcimientos	0.00	0.00	0.00	0.00	0.00	0.00
Subtotal (7)						27,094.31	0.00	0.00	0.00	0.00	27,094.31
8110	4170				Ingresos por Venta de Bienes y Prestación de Servicios	0.00	399,780.25	0.00	0.00	0.00	399,780.25
8110	4171				Ingresos por Venta de Bienes y Prestación de Servicios de Instituciones Públicas de Seguridad Social	0.00	0.00	0.00	0.00	0.00	0.00
8110	4171	1			Ingresos por Venta de Bienes y Prestación de Servicios de Instituciones Públicas de Seguridad Social	0.00	0.00	0.00	0.00	0.00	0.00
8110	4171	1	1		Ingresos por Venta de Bienes y Prestación de Servicios de Instituciones Públicas de Seguridad Social	0.00	0.00	0.00	0.00	0.00	0.00
8110	4171	1	1	1	Ingresos por Venta de Bienes y Prestación de Servicios de Instituciones Públicas de Seguridad Social	0.00	0.00	0.00	0.00	0.00	0.00
8110	4172				Ingresos por Venta de Bienes y Prestación de Servicios de Empresas Productivas del Estado	0.00	0.00	0.00	0.00	0.00	0.00
8110	4172	1			Ingresos por Venta de Bienes y Prestación de Servicios de Empresas Productivas del Estado	0.00	0.00	0.00	0.00	0.00	0.00
8110	4172	1	1		Ingresos por Venta de Bienes y Prestación de Servicios de Empresas Productivas del Estado	0.00	0.00	0.00	0.00	0.00	0.00
8110	4172	1	1	1	Ingresos por Venta de Bienes y Prestación de Servicios de Empresas Productivas del Estado	0.00	0.00	0.00	0.00	0.00	0.00
8110	4173				Ingresos por Venta de Bienes y Prestación de Servicios de Entidades Paraestatales y Fideicomisos No Empresariales y No Financieros	0.00	399,780.25	0.00	0.00	0.00	399,780.25
8110	4173	1			Ingresos por Venta de Bienes y Prestación de Servicios de Entidades Paraestatales y Fideicomisos No Empresariales y No Financieros	0.00	399,780.25	0.00	0.00	0.00	399,780.25
8110	4173	1	1		Ingresos por Venta de Bienes y Prestación de Servicios de Entidades Paraestatales y Fideicomisos No Empresariales y No Financieros	0.00	399,780.25	0.00	0.00	0.00	399,780.25
8110	4173	1	1	1	Estancias Infantiles	0.00	56,332.00	0.00	0.00	0.00	56,332.00
8110	4173	1	1	2	Farmacias	0.00	0.00	0.00	0.00	0.00	0.00
8110	4173	1	1	3	Servicios Médicos	0.00	145,771.00	0.00	0.00	0.00	145,771.00
8110	4173	1	1	4	Productos Nutricionales (Amaranto, Soya, etc.)	0.00	0.00	0.00	0.00	0.00	0.00
8110	4173	1	1	5	Velatorios	0.00	0.00	0.00	0.00	0.00	0.00
8110	4173	1	1	6	Colegiaturas	0.00	5,700.00	0.00	0.00	0.00	5,700.00
8110	4173	1	1	7	Huertos Familiares	0.00	0.00	0.00	0.00	0.00	0.00
8110	4173	1	1	8	Servicios de Alberca	0.00	0.00	0.00	0.00	0.00	0.00

8110	4173	1	1	9	Panadería	0.00	0.00	0.00	0.00	0.00	0.00
8110	4173	1	1	10	Servicios de Laboratorio	0.00	0.00	0.00	0.00	0.00	0.00
8110	4173	1	1	11	Servicios de Baños Públicos	0.00	0.00	0.00	0.00	0.00	0.00
8110	4173	1	1	12	Inscripciones	0.00	0.00	0.00	0.00	0.00	0.00
8110	4173	1	1	13	Desayunos Escolares	0.00	0.00	0.00	0.00	0.00	0.00
8110	4173	1	1	14	Productos Básicos (Despensas)	0.00	0.00	0.00	0.00	0.00	0.00
8110	4173	1	1	15	Servicios Jurídicos	0.00	6,110.00	0.00	0.00	0.00	6,110.00
8110	4173	1	1	16	Servicios Psicológicos	0.00	27,790.00	0.00	0.00	0.00	27,790.00
8110	4173	1	1	17	Servicios de Terapia y Discapacidad	0.00	98,530.00	0.00	0.00	0.00	98,530.00
8110	4173	1	1	18	Ingresos Diversos	0.00	59,547.25	0.00	0.00	0.00	59,547.25
8110	4173	1	1	19	Ingresos de Organismos del Deporte	0.00	0.00	0.00	0.00	0.00	0.00
8110	4173	1	1	20	Ingresos por Fideicomisos y Empresas de Participación Municipal	0.00	0.00	0.00	0.00	0.00	0.00
					Rendimientos o Ingresos Derivados de Organismos Descentralizados y Fideicomisos, cuando por su naturaleza correspondan a Actividades Propias de Derecho Público	0.00	0.00	0.00	0.00	0.00	0.00
8110	4173	1	1	21	Rendimientos o Ingresos Derivados de Organismos Descentralizados y Fideicomisos, cuando por su naturaleza correspondan a Actividades Propias de Derecho Público	0.00	0.00	0.00	0.00	0.00	0.00
					Ingresos por Venta de Bienes y Prestación de Servicios de Entidades Paraestatales Empresariales No Financieras con Participación Estatal Mayoritaria	0.00	0.00	0.00	0.00	0.00	0.00
8110	4174	1			Ingresos por Venta de Bienes y Prestación de Servicios de Entidades Paraestatales Empresariales No Financieras con Participación Estatal Mayoritaria	0.00	0.00	0.00	0.00	0.00	0.00
8110	4174	1	1		Ingresos por Venta de Bienes y Prestación de Servicios de Entidades Paraestatales Empresariales No Financieras con Participación Estatal Mayoritaria	0.00	0.00	0.00	0.00	0.00	0.00
8110	4174	1	1	1	Ingresos por Venta de Bienes y Prestación de Servicios de Entidades Paraestatales Empresariales No Financieras con Participación Estatal Mayoritaria	0.00	0.00	0.00	0.00	0.00	0.00
8110	4175	1			Ingresos por Venta de Bienes y Prestación de Servicios de Entidades Paraestatales Empresariales Financieras Monetarias con Participación Estatal Mayoritaria	0.00	0.00	0.00	0.00	0.00	0.00
8110	4175	1	1		Ingresos por Venta de Bienes y Prestación de Servicios de Entidades Paraestatales Empresariales Financieras Monetarias con Participación Estatal Mayoritaria	0.00	0.00	0.00	0.00	0.00	0.00
8110	4175	1	1	1	Ingresos por Venta de Bienes y Prestación de Servicios de Entidades Paraestatales Empresariales Financieras Monetarias con Participación Estatal Mayoritaria	0.00	0.00	0.00	0.00	0.00	0.00
8110	4176	1			Ingresos por Venta de Bienes y Prestación de Servicios de Entidades Paraestatales Empresariales Financieras No Monetarias con Participación Estatal Mayoritaria	0.00	0.00	0.00	0.00	0.00	0.00
8110	4176	1	1		Ingresos por Venta de Bienes y Prestación de Servicios de Entidades Paraestatales Empresariales Financieras No Monetarias con Participación Estatal Mayoritaria	0.00	0.00	0.00	0.00	0.00	0.00
8110	4176	1	1	1	Ingresos por Venta de Bienes y Prestación de Servicios de Entidades Paraestatales Empresariales Financieras No Monetarias con Participación Estatal Mayoritaria	0.00	0.00	0.00	0.00	0.00	0.00
8110	4177	1			Ingresos por Venta de Bienes y Prestación de Servicios de Fideicomisos Financieros Públicos con Participación Estatal Mayoritaria	0.00	0.00	0.00	0.00	0.00	0.00
8110	4177	1	1		Ingresos por Venta de Bienes y Prestación de Servicios de Fideicomisos Financieros Públicos con Participación Estatal Mayoritaria	0.00	0.00	0.00	0.00	0.00	0.00
8110	4177	1	1	1	Ingresos por Venta de Bienes y Prestación de Servicios de Fideicomisos Financieros Públicos con Participación Estatal Mayoritaria	0.00	0.00	0.00	0.00	0.00	0.00
8110	4178	1			Ingresos por Venta de Bienes y Prestación de Servicios de los Poderes Legislativo y Judicial, y de los Órganos Autónomos	0.00	0.00	0.00	0.00	0.00	0.00

8110	4178	1			Ingresos por Venta de Bienes y Prestación de Servicios de los Poderes Legislativo y Judicial, y de los Órganos Autónomos	0.00	0.00	0.00	0.00	0.00	0.00
8110	4178	1	1		Ingresos por Venta de Bienes y Prestación de Servicios de los Poderes Legislativo y Judicial, y de los Órganos Autónomos	0.00	0.00	0.00	0.00	0.00	0.00
8110	4178	1	1	1	Ingresos por Venta de Bienes y Prestación de Servicios de los Poderes Legislativo y Judicial, y de los Órganos Autónomos	0.00	0.00	0.00	0.00	0.00	0.00
Subtotal (7)						0.00	399,780.25	0.00	0.00	0.00	399,780.25
8110	4200				PARTICIPACIONES, APORTACIONES, CONVENIOS, INCENTIVOS DERIVADOS DE LA COLABORACIÓN FISCAL, FONDOS DISTINTOS DE APORTACIONES, TRANSFERENCIAS, ASIGNACIONES, SUBSIDIOS Y SUBVENCIONES, Y PENSIONES Y JUBILACIONES	123,908,699.85	0.00	0.00	0.00	0.00	123,908,699.85
8110	4210				Participaciones, Aportaciones, Convenios, Incentivos Derivados de la Colaboración Fiscal y Fondos Distintos de Aportaciones	123,908,699.85	0.00	0.00	0.00	0.00	123,908,699.85
8110	4211				Participaciones	78,934,615.85	0.00	0.00	0.00	0.00	78,934,615.85
8110	4211	1			Participaciones	78,934,615.85	0.00	0.00	0.00	0.00	78,934,615.85
8110	4211	1	1		Las participaciones derivadas de la aplicación de la Ley de Coordinación Fiscal y demás ordenamientos jurídicos federales aplicables	63,908,621.46	0.00	0.00	0.00	0.00	63,908,621.46
8110	4211	1	1	1	Fondo General de Participaciones	43,874,474.58	0.00	0.00	0.00	0.00	43,874,474.58
8110	4211	1	1	2	Fondo de Fomento Municipal	8,314,786.96	0.00	0.00	0.00	0.00	8,314,786.96
8110	4211	1	1	3	Fondo de Fiscalización y Recaudación	1,094,784.63	0.00	0.00	0.00	0.00	1,094,784.63
8110	4211	1	1	4	Fondo de Estabilización de los Ingresos de las Entidades Federativas (FEIEF)	3,794,261.51	0.00	0.00	0.00	0.00	3,794,261.51
8110	4211	1	1	5	Correspondientes al Impuesto Especial sobre Producción y Servicios	806,091.76	0.00	0.00	0.00	0.00	806,091.76
8110	4211	1	1	6	Correspondientes al Impuesto Sobre Automóviles Nuevos	750,534.89	0.00	0.00	0.00	0.00	750,534.89
8110	4211	1	1	7	Correspondientes al Impuesto Sobre Tenencia o Uso de Vehículos	95.22	0.00	0.00	0.00	0.00	95.22
8110	4211	1	1	8	Correspondientes al Fondo de Compensación del Impuesto Sobre Automóviles Nuevos	131,690.62	0.00	0.00	0.00	0.00	131,690.62
8110	4211	1	1	9	Las derivadas de la aplicación del artículo 4-A de la Ley de Coordinación Fiscal	1,181,021.00	0.00	0.00	0.00	0.00	1,181,021.00
8110	4211	1	1	10	El Impuesto sobre la Renta efectivamente enterado a la Federación, correspondiente al salario de su personal que preste o desempeñe un servicio personal subordinado así como de sus organismos públicos descentralizados	3,537,621.57	0.00	0.00	0.00	0.00	3,537,621.57
8110	4211	1	1	11	Artículo 4-A, Fracción II de la Ley de Coordinación Fiscal (Fondo de Compensaciones)	238,948.96	0.00	0.00	0.00	0.00	238,948.96
8110	4211	1	1	12	Impuesto Sobre la Renta por Enajenación de Bienes Inmuebles	184,309.76	0.00	0.00	0.00	0.00	184,309.76
8110	4211	1	2		Las participaciones derivadas de la aplicación de la fracción II del artículo 219 del Código Financiero del Estado de México y Municipios	15,025,994.39	0.00	0.00	0.00	0.00	15,025,994.39
8110	4211	1	2	1	Del Impuesto Sobre Tenencia o Uso de Vehículos Automotores	4,318,422.28	0.00	0.00	0.00	0.00	4,318,422.28
8110	4211	1	2	2	Del Impuesto Sobre Adquisición de Vehículos Automotores Usados	225,553.50	0.00	0.00	0.00	0.00	225,553.50
8110	4211	1	2	3	Del Impuesto Sobre Loterías, Rifas, Sorteos, Concursos y Juegos Permitidos con Cruce de Apuestas	335,018.31	0.00	0.00	0.00	0.00	335,018.31
8110	4211	1	2	4	Del Impuesto a la Venta Final de Bebidas con Contenido Alcohólico	270,422.99	0.00	0.00	0.00	0.00	270,422.99
8110	4211	1	2	5	Programa de Acciones para el Desarrollo (PAD)	483,325.00	0.00	0.00	0.00	0.00	483,325.00
8110	4211	1	2	6	Fondo Estatal de Fortalecimiento Municipal (FEFOM)	9,393,252.31	0.00	0.00	0.00	0.00	9,393,252.31
8110	4211	1	2	7	Recursos del CEDIPIEM	0.00	0.00	0.00	0.00	0.00	0.00
8110	4211	1	2	8	Recursos del Sistema DIFEM	0.00	0.00	0.00	0.00	0.00	0.00
8110	4211	1	2	9	Mecánica Teatral	0.00	0.00	0.00	0.00	0.00	0.00
8110	4211	1	2	10	Remanentes Gasto de Inversión Sectorial (PAD)	0.00	0.00	0.00	0.00	0.00	0.00
8110	4211	1	2	11	Remanentes Programa de Apoyo al Gasto de Inversión de los Municipios (FEFOM)	0.00	0.00	0.00	0.00	0.00	0.00
8110	4211	1	2	12	Otros Recursos Estatales	0.00	0.00	0.00	0.00	0.00	0.00
8110	4211	1	2	13	Las demás derivadas de la aplicación del Título Séptimo del Código Financiero para el Estado de México y Municipios, así como de los convenios, acuerdos o declaratorias que al efecto se celebren o realicen	0.00	0.00	0.00	0.00	0.00	0.00
8110	4212				Aportaciones	23,923,672.82	0.00	0.00	0.00	0.00	23,923,672.82
8110	4212	1			Aportaciones	23,923,672.82	0.00	0.00	0.00	0.00	23,923,672.82
8110	4212	1	1		Aportaciones	23,923,672.82	0.00	0.00	0.00	0.00	23,923,672.82
8110	4212	1	1	1	Fondo de Aportaciones para la Infraestructura Social Municipal	11,477,584.00	0.00	0.00	0.00	0.00	11,477,584.00
8110	4212	1	1	2	Fondo de Aportaciones para el Fortalecimiento de los Municipios y las Demarcaciones Territoriales del Distrito Federal	11,574,009.82	0.00	0.00	0.00	0.00	11,574,009.82
8110	4212	1	1	3	Remanentes de Ramo 33 (FISM)	0.00	0.00	0.00	0.00	0.00	0.00
8110	4212	1	1	4	Remanentes de Ramo 33 (FORTAMUN)	0.00	0.00	0.00	0.00	0.00	0.00
8110	4212	1	1	5	Fondo de Aportaciones para la Seguridad Pública (FASP)	872,079.00	0.00	0.00	0.00	0.00	872,079.00
8110	4213				Convenios	0.00	0.00	0.00	0.00	0.00	0.00





Subtotal (7)										0.00	0.00	0.00	0.00	0.00	0.00	0.00
8110	4390									Otros Ingresos y Beneficios Varios	381,624.49	298,402.03	0.00	0.00	0.00	680,026.52
8110	4392									Bonificaciones y Descuentos Obtenidos	0.00	0.00	0.00	0.00	0.00	0.00
8110	4392	1								Bonificaciones y Descuentos Obtenidos	0.00	0.00	0.00	0.00	0.00	0.00
8110	4392	1	1							Bonificaciones y Descuentos Obtenidos	0.00	0.00	0.00	0.00	0.00	0.00
8110	4392	1	1	1						Bonificaciones y Descuentos Obtenidos	0.00	0.00	0.00	0.00	0.00	0.00
8110	4393									Diferencias por Tipo de Cambio a Favor	0.00	0.00	0.00	0.00	0.00	0.00
8110	4393	1								Diferencias por Tipo de Cambio a Favor	0.00	0.00	0.00	0.00	0.00	0.00
8110	4393	1	1							Diferencias por Tipo de Cambio a Favor	0.00	0.00	0.00	0.00	0.00	0.00
8110	4393	1	1	1						Diferencias por Tipo de Cambio a Favor en Efectivo y Equivalentes	0.00	0.00	0.00	0.00	0.00	0.00
8110	4394									Diferencias de Cotizaciones a Favor en Valores Negociables	0.00	0.00	0.00	0.00	0.00	0.00
8110	4394	1								Diferencias de Cotizaciones a Favor en Valores Negociables	0.00	0.00	0.00	0.00	0.00	0.00
8110	4394	1	1							Diferencias de Cotizaciones a Favor en Valores Negociables	0.00	0.00	0.00	0.00	0.00	0.00
8110	4394	1	1	1						Diferencias de Cotizaciones a Favor en Valores Negociables	0.00	0.00	0.00	0.00	0.00	0.00
8110	4395									Resultado por Posición Monetaria	0.00	0.00	0.00	0.00	0.00	0.00
8110	4395	1								Resultado por Posición Monetaria	0.00	0.00	0.00	0.00	0.00	0.00
8110	4395	1	1							Resultado por Posición Monetaria	0.00	0.00	0.00	0.00	0.00	0.00
8110	4395	1	1	1						Resultado por Posición Monetaria	0.00	0.00	0.00	0.00	0.00	0.00
8110	4396									Utilidades por Participación Patrimonial	0.00	0.00	0.00	0.00	0.00	0.00
8110	4396	1								Utilidades por Participación Patrimonial	0.00	0.00	0.00	0.00	0.00	0.00
8110	4396	1	1							Utilidades por Participación Patrimonial	0.00	0.00	0.00	0.00	0.00	0.00
8110	4396	1	1	1						Utilidades por Participación Patrimonial	0.00	0.00	0.00	0.00	0.00	0.00
8110	4397									Diferencias por Reestructuración de Deuda Pública a Favor	0.00	0.00	0.00	0.00	0.00	0.00
8110	4397	1								Diferencias por Reestructuración de Deuda Pública a Favor	0.00	0.00	0.00	0.00	0.00	0.00
8110	4397	1	1							Diferencias por Reestructuración de Deuda Pública a Favor	0.00	0.00	0.00	0.00	0.00	0.00
8110	4397	1	1	1						Diferencias por Reestructuración de Deuda Pública a Favor	0.00	0.00	0.00	0.00	0.00	0.00
8110	4399									Otros Ingresos y Beneficios Varios	381,624.49	298,402.03	0.00	0.00	0.00	680,026.52
8110	4399	1								Otros Ingresos y Beneficios Varios	381,624.49	298,402.03	0.00	0.00	0.00	680,026.52
8110	4399	1	1							Otros Ingresos y Beneficios Varios	381,624.49	298,402.03	0.00	0.00	0.00	680,026.52
8110	4399	1	1	1						Aportaciones por Gestoría de Diputados	0.00	0.00	0.00	0.00	0.00	0.00
8110	4399	1	1	2						Ingresos por Audiencia Pública	0.00	0.00	0.00	0.00	0.00	0.00
8110	4399	1	1	3						Actualización de Inversiones en UDI'S	0.00	0.00	0.00	0.00	0.00	0.00
8110	4399	1	1	4						Intereses por Inversiones en UDI'S	0.00	0.00	0.00	0.00	0.00	0.00
8110	4399	1	1	5						Otros Convenios	0.00	0.00	0.00	0.00	0.00	0.00
8110	4399	1	1	6						Ingresos Derivados de Ejercicios Anteriores no aplicados	381,624.49	0.00	0.00	0.00	0.00	381,624.49
8110	4399	1	1	7						Otros Ingresos por Donativos	0.00	35,572.63	0.00	0.00	0.00	35,572.63
8110	4399	1	1	8						Otros Ingresos Varios	0.00	262,829.40	0.00	0.00	0.00	262,829.40
Subtotal (7)											381,624.49	298,402.03	0.00	0.00	0.00	680,026.52
<b>Total Partidas (8)</b>											<b>134,331,490.49</b>	<b>701,699.32</b>	<b>0.00</b>	<b>405.72</b>	<b>0.00</b>	<b>135,033,595.53</b>

Bajo protesta de decir verdad declaramos que los Estados Financieros y sus notas, son razonablemente correctos y son responsabilidad del emisor

  
 ISAAC REYES SALAZAR  
 PRESIDENTE MUNICIPAL



  
 C. GUILLERMO ROJAS MORALES  
 TESORERO





**Cuenta Pública 2023**  
**Estado Analítico del Ejercicio del Presupuesto de Egresos Integrado**  
(cifras en pesos)

Nombre de la Entidad Municipal: Municipio de ATIZAPÁN, 0068

Del 1 de ENERO al 31 de DICIEMBRE de 2023

Cuenta (3)	Concepto (4)	Egreso Ejercido (5)					Integración del Egreso Ejercido (6) E=A+B+C+D+E
		Municipio	DIF	ODAS	Instituto del Deporte	OTRO	
		A	B	C	D	E	
1000	SERVICIOS PERSONALES	40,700,302.09	6,051,155.97	0.00	423,623.28	0.00	46,175,081.34
1100	REMUNERACIONES AL PERSONAL DE CARÁCTER PERMANENTE	16,456,678.86	2,318,916.92	0.00	279,600.00	0.00	19,055,094.78
1110	Dietas	2,869,677.36	0.00	0.00	0.00	0.00	2,869,677.36
1111	Dietas	2,869,677.36	0.00	0.00	0.00	0.00	2,869,677.36
1120	Haberes	0.00	0.00	0.00	0.00	0.00	0.00
1121	Haberes	0.00	0.00	0.00	0.00	0.00	0.00
1130	Sueldos base al personal permanente	13,586,901.60	2,318,916.92	0.00	279,600.00	0.00	16,185,417.42
1131	Sueldo base	13,586,901.60	2,318,916.92	0.00	279,600.00	0.00	16,185,417.42
1132	Otro sueldo magisterio	0.00	0.00	0.00	0.00	0.00	0.00
1133	Hora clase	0.00	0.00	0.00	0.00	0.00	0.00
1134	Carrera magisterial	0.00	0.00	0.00	0.00	0.00	0.00
1135	Carrera docente	0.00	0.00	0.00	0.00	0.00	0.00
1140	Remuneraciones por adscripción laboral en el extranjero	0.00	0.00	0.00	0.00	0.00	0.00
1141	Remuneraciones por adscripción laboral en el extranjero	0.00	0.00	0.00	0.00	0.00	0.00
1200	REMUNERACIONES AL PERSONAL DE CARÁCTER TRANSITORIO	862,237.48	0.00	0.00	19,000.00	0.00	881,237.48
1210	Honorarios asimilables a salario	862,237.48	0.00	0.00	0.00	0.00	862,237.48
1211	Honorarios asimilables al salario	862,237.48	0.00	0.00	0.00	0.00	862,237.48
1220	Sueldos base al personal eventual	0.00	0.00	0.00	19,000.00	0.00	19,000.00
1221	Sueldo por Interinato	0.00	0.00	0.00	0.00	0.00	0.00
1222	Sueldos y salarios compactados al personal eventual	0.00	0.00	0.00	19,000.00	0.00	19,000.00
1223	Becas para médicos residentes	0.00	0.00	0.00	0.00	0.00	0.00
1230	Retribuciones por servicios de carácter social	0.00	0.00	0.00	0.00	0.00	0.00
1231	Compensación por servicio social	0.00	0.00	0.00	0.00	0.00	0.00
1240	Retribución a los representantes de los trabajadores y de los patronos en la Junta de Conciliación y Arbitraje	0.00	0.00	0.00	0.00	0.00	0.00
1241	Compensación a representante	0.00	0.00	0.00	0.00	0.00	0.00
1300	REMUNERACIONES ADICIONALES Y ESPECIALES	16,933,761.47	1,441,768.69	0.00	64,362.00	0.00	17,429,872.16
1310	Primas por años de servicio efectivos prestados	2,489.76	0.00	0.00	0.00	0.00	2,489.76
1311	Prima por años de servicio	0.00	0.00	0.00	0.00	0.00	0.00
1312	Prima de antigüedad	2,489.76	0.00	0.00	0.00	0.00	2,489.76
1313	Prima adicional por permanencia en el servicio	0.00	0.00	0.00	0.00	0.00	0.00
1320	Primas de vacaciones, dominical y gratificación de fin de año	4,340,479.73	673,629.41	0.00	64,362.00	0.00	4,988,371.14
1321	Prima vacacional	1,498,292.57	184,153.46	0.00	15,532.00	0.00	1,697,978.03
1322	Aguinaldo	2,842,187.16	389,375.95	0.00	38,830.00	0.00	3,270,393.11
1323	Aguinaldo de eventuales	0.00	0.00	0.00	0.00	0.00	0.00
1324	Vacaciones no disfrutadas por finiquito	0.00	0.00	0.00	0.00	0.00	0.00
1325	Prima dominical	0.00	0.00	0.00	0.00	0.00	0.00
1330	Horas Extraordinarias	0.00	0.00	0.00	0.00	0.00	0.00
1331	Remuneraciones por horas extraordinarias	0.00	0.00	0.00	0.00	0.00	0.00
1340	Compensaciones	11,580,781.98	868,229.28	0.00	0.00	0.00	12,469,011.26
1341	Compensación	395,947.65	19,940.00	0.00	0.00	0.00	415,887.65
1342	Compensación por servicios especiales	0.00	0.00	0.00	0.00	0.00	0.00
1343	Compensación por riesgo profesional	0.00	0.00	0.00	0.00	0.00	0.00
1344	Compensación por retribución	0.00	0.00	0.00	0.00	0.00	0.00
1345	Gratificación	11,194,834.33	848,289.28	0.00	0.00	0.00	12,043,123.61
1346	Gratificación por convenio	0.00	0.00	0.00	0.00	0.00	0.00
1347	Gratificación por productividad	0.00	0.00	0.00	0.00	0.00	0.00
1348	Labores docentes	0.00	0.00	0.00	0.00	0.00	0.00
1349	Estudios superiores	0.00	0.00	0.00	0.00	0.00	0.00
1360	Sobrehaberes	0.00	0.00	0.00	0.00	0.00	0.00
1351	Sobrehaberes	0.00	0.00	0.00	0.00	0.00	0.00
1360	Asignaciones de técnico, de mando, por comisión, de vuelo y de técnico especial	0.00	0.00	0.00	0.00	0.00	0.00
1361	Asignaciones de técnico, de mando, por comisión, de vuelo y de técnico especial	0.00	0.00	0.00	0.00	0.00	0.00
1370	Honorarios especiales	0.00	0.00	0.00	0.00	0.00	0.00
1371	Honorarios especiales	0.00	0.00	0.00	0.00	0.00	0.00
1380	Participaciones por vigilancia en el cumplimiento de las leyes y custodia de valores	0.00	0.00	0.00	0.00	0.00	0.00
1381	Participaciones por vigilancia en el cumplimiento de las leyes y custodia de valores	0.00	0.00	0.00	0.00	0.00	0.00
1400	SEGURIDAD SOCIAL	6,908,668.53	593,999.70	0.00	70,661.28	0.00	7,573,227.51
1410	Aportaciones de seguridad social	6,908,668.53	593,999.70	0.00	70,661.28	0.00	7,573,227.51
1411	Aportaciones al ISSSTE	0.00	0.00	0.00	0.00	0.00	0.00
1412	Aportaciones de servicio de salud	2,747,789.13	241,115.86	0.00	27,960.00	0.00	3,016,864.99
1413	Aportaciones al sistema solidario de reparto	2,038,858.13	170,867.13	0.00	20,819.52	0.00	2,230,544.78
1414	Aportaciones del sistema de capitalización individual	479,844.54	40,705.20	0.00	5,172.72	0.00	525,722.46
1415	Aportaciones para financiar los gastos generales de administración del ISSEMYM	240,431.64	20,687.77	0.00	2,446.56	0.00	263,565.97
1416	Aportaciones para riesgo de trabajo	1,401,643.09	120,623.74	0.00	14,262.48	0.00	1,536,529.31
1417	Aportaciones al Seguro de Cesantía en Edad Avanzada y Vejez	0.00	0.00	0.00	0.00	0.00	0.00
1420	Aportaciones a fondos de vivienda	0.00	0.00	0.00	0.00	0.00	0.00
1421	FOVISSSTE	0.00	0.00	0.00	0.00	0.00	0.00
1430	Aportaciones al sistema para el retiro	0.00	0.00	0.00	0.00	0.00	0.00
1431	SAR (Sistema de Ahorro para el Retiro)	0.00	0.00	0.00	0.00	0.00	0.00
1440	Aportaciones para seguros	0.00	0.00	0.00	0.00	0.00	0.00
1441	Seguros y fianzas	0.00	0.00	0.00	0.00	0.00	0.00
1500	OTRAS PRESTACIONES SOCIALES Y ECONÓMICAS	639,167.75	494,821.86	0.00	0.00	0.00	1,033,989.71
1510	Cuotas para el fondo de ahorro y fondo de trabajo	0.00	0.00	0.00	0.00	0.00	0.00
1511	Cuotas para fondo de retiro	0.00	0.00	0.00	0.00	0.00	0.00
1512	Seguro de separación individualizado	0.00	0.00	0.00	0.00	0.00	0.00
1520	Indemnizaciones	639,167.75	0.00	0.00	0.00	0.00	639,167.75
1521	Indemnización por accidentes de trabajo	0.00	0.00	0.00	0.00	0.00	0.00
1522	Liquidaciones por indemnizaciones, por sueldos y salarios caídos	639,167.75	0.00	0.00	0.00	0.00	639,167.75



1530	Prestaciones y haberes de retiro	0.00	0.00	0.00	0.00	0.00
1531	Prima por jubilación		0.00			0.00
1640	Prestaciones contractuales	0.00	0.00	0.00	0.00	0.00
1541	Becas para hijos de trabajadores sindicalizados		0.00			0.00
1542	Días cívicos y económicos		0.00			0.00
1543	Gastos relacionados al magisterio		0.00			0.00
1544	Día del maestro y del servidor público		0.00			0.00
1545	Estudios de postgrado		0.00			0.00
1546	Otros gastos derivados de convenio		0.00			0.00
1547	Asignaciones extraordinarias para servidores públicos sindicalizados		0.00			0.00
1550	Apoyo a la capacitación de los servidores públicos	0.00	0.00	0.00	0.00	0.00
1551	Becas institucionales		0.00			0.00
1552	Profesionalización de los servidores públicos		0.00			0.00
1690	Otras prestaciones sociales y económicas	0.00	454,821.98	0.00	0.00	454,821.98
1591	Elaboración de tesis		0.00			0.00
1592	Seguro de vida		0.00			0.00
1593	Viajes		257,577.36			257,577.36
1594	Diferencial por escuelas		0.00			0.00
1595	Despensa		237,244.60			237,244.60
1600	PREVISIONES	0.00	201,659.70	0.00	0.00	201,659.70
1610	Previsiones de carácter laboral, económica y de seguridad social	0.00	201,659.70	0.00	0.00	201,659.70
1611	Previsiones de carácter laboral, económica y de seguridad social		201,659.70			201,659.70
1700	PAGO DE ESTÍMULOS A SERVIDORES PÚBLICOS	0.00	0.00	0.00	0.00	0.00
1710	Estímulos	0.00	0.00	0.00	0.00	0.00
1711	Reconocimiento a servidores públicos		0.00			0.00
1712	Estímulos por puntualidad y asistencia		0.00			0.00
1720	Recompensas	0.00	0.00	0.00	0.00	0.00
1721	Recompensas		0.00			0.00
Subtotal (7)		40,700,302.09	5,051,156.97	0.00	423,623.28	46,175,081.34
2000	MATERIALES Y SUMINISTROS	10,691,296.15	618,056.07	0.00	85,798.66	11,395,150.88
2100	MATERIALES DE ADMINISTRACIÓN, EMISIÓN DE DOCUMENTOS Y ARTICULOS OFICIALES	1,017,267.86	158,118.48	0.00	11,773.29	1,185,149.62
2110	Materiales, útiles y equipos menores de oficina	400,996.24	106,669.76	0.00	4,636.49	512,201.48
2111	Materiales y útiles de oficina	393,877.12	101,887.79	0.00	4,535.49	500,300.40
2112	Enseres de oficina	7,119.12	4,781.96	0.00	0.00	11,901.08
2120	Materiales y útiles de impresión y reproducción	304,066.17	22,488.68	0.00	0.00	326,544.85
2121	Material y útiles de imprenta y reproducción	304,056.17	22,488.68	0.00	0.00	326,544.85
2122	Material de foto, cine y grabación		0.00			0.00
2130	Material estadístico y geográfico	49,734.99	0.00	0.00	0.00	49,734.99
2131	Material estadístico y geográfico	49,734.99	0.00	0.00	0.00	49,734.99
2140	Materiales útiles y equipos menores de tecnologías de la información y comunicaciones	51,261.06	5,972.40	0.00	7,237.80	64,471.26
2141	Materiales y útiles para el procesamiento en equipos y bienes informáticos	51,261.06	5,972.40	0.00	7,237.80	64,471.26
2160	Material impreso e información digital	0.00	0.00	0.00	0.00	0.00
2151	Material de información	0.00	0.00	0.00	0.00	0.00
2160	Material de limpieza	152,310.39	20,921.65	0.00	0.00	173,232.04
2161	Material y enseres de limpieza	152,310.39	20,921.65	0.00	0.00	173,232.04
2170	Materiales y útiles de enseñanza	0.00	66.00	0.00	0.00	66.00
2171	Material didáctico		66.00			66.00
2180	Materiales para el registro e identificación de bienes y personas	58,899.00	0.00	0.00	0.00	58,899.00
2181	Material para identificación y registro	58,899.00	0.00	0.00	0.00	58,899.00
2200	ALIMENTOS Y UTENSILIOS	0.00	73,702.48	0.00	0.00	73,702.48
2210	Productos alimenticios para personas	0.00	66,542.97	0.00	0.00	66,542.97
2211	Productos alimenticios para personas		66,542.97			66,542.97
2220	Productos alimenticios para animales	0.00	0.00	0.00	0.00	0.00
2221	Equipamiento y enseres para animales		0.00			0.00
2222	Productos alimenticios para animales	0.00	0.00	0.00	0.00	0.00
2230	Utensilios para el servicio de alimentación	0.00	7,159.51	0.00	0.00	7,159.51
2231	Utensilios para el servicio de alimentación	0.00	7,159.51	0.00	0.00	7,159.51
2300	MATERIAS PRIMAS Y MATERIALES DE PRODUCCIÓN Y COMERCIALIZACIÓN	0.00	0.00	0.00	0.00	0.00
2310	Productos alimenticios, agropecuarios y forestales adquiridos como materia prima	0.00	0.00	0.00	0.00	0.00
2311	Materias primas y materiales de producción		0.00			0.00
2320	Insumos textiles adquiridos como materia prima	0.00	0.00	0.00	0.00	0.00
2321	Materias primas textiles		0.00			0.00
2330	Productos de papel, cartón e impresos adquiridos como materia prima	0.00	0.00	0.00	0.00	0.00
2331	Productos de papel, cartón e impresos adquiridos como materia prima		0.00			0.00
2340	Combustibles, lubricantes, aditivos, carbón y sus derivados adquiridos como materia prima	0.00	0.00	0.00	0.00	0.00
2341	Combustibles, lubricantes, aditivos, carbón y sus derivados adquiridos como materia prima		0.00			0.00
2350	Productos químicos, farmacéuticos y de laboratorio adquiridos como materia prima	0.00	0.00	0.00	0.00	0.00
2351	Productos químicos, farmacéuticos y de laboratorio adquiridos como materia prima		0.00			0.00
2360	Productos metálicos y a base de minerales no metálicos adquiridos como materia prima	0.00	0.00	0.00	0.00	0.00
2361	Productos metálicos y a base de minerales no metálicos adquiridos como materia prima		0.00			0.00
2370	Productos de cuero, piel, plástico y hule adquiridos como materia prima	0.00	0.00	0.00	0.00	0.00
2371	Productos de cuero, piel, plástico y hule adquiridos como materia prima		0.00			0.00
2380	Mercancías adquiridas para su comercialización	0.00	0.00	0.00	0.00	0.00
2381	Mercancías para su comercialización en tiendas del sector público		0.00			0.00
2390	Otros productos adquiridos como materia prima	0.00	0.00	0.00	0.00	0.00
2391	Otros productos adquiridos como materia prima		0.00			0.00
2400	MATERIALES Y ARTICULOS DE CONSTRUCCIÓN Y DE REPARACIÓN	4,997,378.79	55,640.84	0.00	0.00	5,053,019.63
2410	Productos minerales no metálicos	0.00	0.00	0.00	0.00	0.00
2411	Productos minerales no metálicos		0.00			0.00
2420	Cemento y productos de concreto	0.00	0.00	0.00	0.00	0.00
2421	Cemento y productos de concreto		0.00			0.00
2430	Cal, yeso y productos de yeso	0.00	0.00	0.00	0.00	0.00
2431	Cal, yeso y productos de yeso		0.00			0.00
2440	Madera y productos de madera	0.00	0.00	0.00	0.00	0.00
2441	Madera y productos de madera		0.00			0.00
2460	Vidrio y productos de vidrio	0.00	121.00	0.00	0.00	121.00
2461	Vidrio y productos de vidrio		121.00			121.00
2460	Material eléctrico y electrónico	1,235,443.29	1,900.00	0.00	0.00	1,237,343.29
2461	Material eléctrico y electrónico	1,235,443.29	1,900.00	0.00	0.00	1,237,343.29
2470	Artículos metálicos para la construcción	0.00	0.00	0.00	0.00	0.00
2471	Artículos metálicos para la construcción		0.00			0.00
2480	Materiales complementarios	52,756.00	0.00	0.00	0.00	52,756.00
2481	Materiales complementarios	0.00	0.00	0.00	0.00	0.00
2482	Material de señalización	52,756.00	0.00	0.00	0.00	52,756.00
2483	Árboles y plantas de ornato		0.00			0.00
2490	Otros materiales y artículos de construcción y reparación	3,709,179.50	53,619.84	0.00	0.00	3,762,799.34
2491	Materiales de construcción	3,001,565.06	53,619.84	0.00	0.00	3,055,184.92
2492	Estructuras y manufacturas para todo tipo de construcción	707,614.42	0.00	0.00	0.00	707,614.42
2600	PRODUCTOS QUÍMICOS, FARMACEUTICOS Y DE LABORATORIO	67,322.16	45,248.89	0.00	0.00	112,571.04
2610	Productos químicos básicos	0.00	0.00	0.00	0.00	0.00
2511	Sustancias químicas		0.00			0.00
2520	Fertilizantes, pesticidas y otros agroquímicos	20,693.69	0.00	0.00	0.00	20,693.69
2521	Plaguicidas, abonos y fertilizantes	20,693.69	0.00	0.00	0.00	20,693.69
2630	Medicinas y productos farmacéuticos	35,291.72	252.01	0.00	0.00	35,543.73
2531	Medicinas y productos farmacéuticos	35,291.72	252.01	0.00	0.00	35,543.73
2640	Materiales, accesorios y suministros médicos	11,336.74	44,996.68	0.00	0.00	56,333.42
2541	Materiales, accesorios y suministros médicos	11,336.74	44,996.68	0.00	0.00	56,333.42
2650	Materiales, accesorios y suministros de laboratorio	0.00	0.00	0.00	0.00	0.00
2551	Materiales, accesorios y suministros de laboratorio		0.00			0.00
2660	Fibras sintéticas, hules, plásticos y derivados	0.00	0.00	0.00	0.00	0.00
2561	Fibras sintéticas, hules, plásticos y derivados		0.00			0.00
2690	Otros productos químicos	0.00	0.00	0.00	0.00	0.00
2591	Otros productos químicos		0.00			0.00
2600	COMBUSTIBLES, LUBRICANTES Y ADITIVOS	3,314,964.65	82,029.99	0.00	10,360.00	3,407,344.64

2610	Combustibles, lubricantes y aditivos	3,314,864.66	82,029.89	0.00	10,360.00		3,407,344.64
2611	Combustibles, lubricantes y aditivos	3,314,964.65	82,029.89	0.00	10,360.00	0.00	3,407,344.64
2620	Carbón y sus derivados	0.00	0.00	0.00	0.00		0.00
2621	Carbón y sus derivados	0.00	0.00	0.00	0.00		0.00
2700	VESTUARIO, BLANCOS, PRENDAS DE PROTECCIÓN Y ARTICULOS DEPORTIVOS	373,840.96	42,091.67	0.00	63,211.37		479,143.89
2710	Vestuario y uniformes	373,840.96	42,091.67	0.00	63,211.37		479,143.89
2711	Vestuario y uniformes	371,080.60	35,902.00	0.00	29,169.80		436,152.20
2720	Prendas de seguridad y protección personal	2,760.35	0.00	0.00	0.00	0.00	2,760.35
2721	Prendas de seguridad y protección personal	2,760.35	0.00	0.00	0.00		2,760.35
2730	Artículos deportivos	0.00	6,022.80	0.00	34,641.77		39,064.57
2731	Artículos deportivos	0.00	6,022.80	0.00	34,641.77		39,064.57
2740	Productos textiles	0.00	1,166.77	0.00	0.00	0.00	1,166.77
2741	Productos textiles	0.00	1,166.77	0.00	0.00		1,166.77
2760	Blancos y otros productos textiles, excepto prendas de vestir	0.00	0.00	0.00	0.00		0.00
2751	Blancos y otros productos textiles	0.00	0.00	0.00	0.00		0.00
2800	MATERIALES Y SUMINISTROS PARA SEGURIDAD	344,395.74	0.00	0.00	0.00		344,395.74
2810	Sustancias y materiales explosivos	0.00	0.00	0.00	0.00		0.00
2811	Sustancias y materiales explosivos	0.00	0.00	0.00	0.00		0.00
2820	Materiales de seguridad pública	40,582.74	0.00	0.00	0.00		40,582.74
2821	Materiales de seguridad pública	40,582.74	0.00	0.00	0.00		40,582.74
2830	Prendas de protección para la seguridad pública y nacional	303,813.00	0.00	0.00	0.00		303,813.00
2831	Prendas de protección	303,813.00	0.00	0.00	0.00		303,813.00
2900	HERRAMIENTAS, REFACCIONES Y ACCESORIOS MENORES	676,136.02	163,224.02	0.00	464.00		739,824.04
2910	Herramientas menores	208,300.76	7,097.82	0.00	0.00		215,398.58
2911	Refacciones, accesorios y herramientas	208,300.76	7,097.82	0.00	0.00		215,398.58
2920	Refacciones y accesorios menores de edificios	0.00	735.00	0.00	0.00		735.00
2921	Refacciones y accesorios menores de edificios	0.00	735.00	0.00	0.00		735.00
2930	Refacciones y accesorios menores de mobiliario y equipo de administración, educacional y recreativo	6,320.00	0.00	0.00	0.00		6,320.00
2931	Refacciones y accesorios menores de mobiliario y equipo de administración, educacional y recreativo	6,320.00	0.00	0.00	0.00		6,320.00
2940	Refacciones y accesorios menores de equipo de cómputo y tecnologías de la información	34,624.08	0.00	0.00	464.00		35,088.08
2941	Refacciones y accesorios para equipo de cómputo	34,624.08	0.00	0.00	464.00	0.00	35,088.08
2960	Refacciones y accesorios menores de equipo e instrumental médico y de laboratorio	0.00	0.00	0.00	0.00		0.00
2951	Refacciones y accesorios menores de equipo e instrumental médico y de laboratorio	0.00	0.00	0.00	0.00		0.00
2960	Refacciones y accesorios menores para equipo de transporte	292,897.18	0.00	0.00	0.00		292,897.18
2961	Refacciones y accesorios menores para equipo de transporte	292,897.18	0.00	0.00	0.00		292,897.18
2970	Refacciones y accesorios menores de equipo de defensa y seguridad	0.00	7,308.00	0.00	0.00		7,308.00
2971	Artículos para la extinción de incendios	0.00	7,308.00	0.00	0.00		7,308.00
2972	Refacciones y accesorios menores para equipos de defensa	0.00	0.00	0.00	0.00		0.00
2980	Refacciones y accesorios menores de maquinaria y otros equipos	0.00	0.00	0.00	0.00		0.00
2981	Refacciones y accesorios menores de maquinaria y otros equipos	0.00	0.00	0.00	0.00		0.00
2990	Refacciones y accesorios menores otros bienes muebles	33,894.00	148,083.20	0.00	0.00		182,077.20
2991	Medidores de agua	0.00	0.00	0.00	0.00		0.00
2992	Otros enseres	33,894.00	148,083.20	0.00	0.00		182,077.20
Subtotal (7)		10,681,285.16	618,056.07	0.00	86,798.65	0.00	11,395,160.88
3000	SERVICIOS GENERALES	15,487,608.89	1,357,835.20	0.00	62,447.00		16,907,793.18
3100	SERVICIOS BÁSICOS	6,673,488.21	86,824.63	0.00	4,844.20		6,734,768.04
3110	Energía eléctrica	6,335,001.24	42,774.00	0.00	0.00		6,377,775.24
3111	Servicio de energía eléctrica	334,328.00	42,774.00	0.00	0.00		377,103.00
3112	Servicio de energía eléctrica para alumbrado público	5,000,672.24	0.00	0.00	0.00		5,000,672.24
3120	Gas	0.00	2,771.63	0.00	0.00		2,771.63
3121	Gas	0.00	2,771.63	0.00	0.00		2,771.63
3130	Agua	232,000.00	0.00	0.00	0.00		232,000.00
3131	Servicio de agua	232,000.00	0.00	0.00	0.00		232,000.00
3132	Servicio de cloración de agua	12,598.12	9,769.00	0.00	4,844.20		26,992.32
3140	Telefonía tradicional	12,598.12	9,750.00	0.00	4,644.20	0.00	26,992.32
3141	Servicio de telefonía convencional	0.00	880.00	0.00	0.00		880.00
3150	Telefonía celular	0.00	880.00	0.00	0.00		880.00
3151	Servicio de telefonía celular	0.00	880.00	0.00	0.00		880.00
3160	Servicios de telecomunicaciones y satélites	0.00	0.00	0.00	0.00		0.00
3161	Servicios de radiolocalización y telecomunicación	0.00	0.00	0.00	0.00		0.00
3162	Servicios de conducción de señales analógicas y digitales	0.00	0.00	0.00	0.00		0.00
3170	Servicios de acceso de Internet, redes y procesamiento de información	93,654.86	449.00	0.00	0.00		94,003.86
3171	Servicios de acceso a Internet	93,654.86	449.00	0.00	0.00		94,003.86
3180	Servicios postales y telegráficos	345.00	0.00	0.00	0.00		345.00
3181	Servicio postal y telegráfico	345.00	0.00	0.00	0.00		345.00
3190	Servicios integrales y otros servicios	0.00	0.00	0.00	0.00		0.00
3191	Servicios de telecomunicación especializadas	0.00	0.00	0.00	0.00		0.00
3192	Servicios de información, mediante telecomunicaciones especializadas	0.00	0.00	0.00	0.00		0.00
3200	SERVICIOS DE ARRENDAMIENTO	814,798.36	16,647.46	0.00	0.00		831,445.81
3210	Arrendamiento de terrenos	0.00	0.00	0.00	0.00		0.00
3211	Arrendamiento de terrenos	0.00	0.00	0.00	0.00		0.00
3220	Arrendamiento de edificios	0.00	2,727.45	0.00	0.00		2,727.45
3221	Arrendamiento de edificios y locales	0.00	2,727.45	0.00	0.00		2,727.45
3230	Arrendamiento de mobiliario y equipo de administración, educacional y recreativo	135,401.58	3,480.00	0.00	0.00		138,881.58
3231	Arrendamiento de equipo y bienes informáticos	135,401.58	3,480.00	0.00	0.00		138,881.58
3240	Arrendamiento de equipo e instrumental médico y de laboratorio	0.00	0.00	0.00	0.00		0.00
3241	Arrendamiento de equipo e instrumental médico y de laboratorio	0.00	0.00	0.00	0.00		0.00
3250	Arrendamiento de equipo de transporte	51,156.00	10,440.00	0.00	0.00		61,596.00
3251	Arrendamiento de vehículos	51,156.00	10,440.00	0.00	0.00		61,596.00
3260	Arrendamiento de maquinaria, otros equipos y herramientas	628,240.78	0.00	0.00	0.00		628,240.78
3261	Arrendamiento de maquinaria y equipo	628,240.78	0.00	0.00	0.00		628,240.78
3270	Arrendamiento de activos intangibles	0.00	0.00	0.00	0.00		0.00
3271	Arrendamiento de activos intangibles	0.00	0.00	0.00	0.00		0.00
3280	Arrendamiento financiero	0.00	0.00	0.00	0.00		0.00
3281	Arrendamiento financiero	0.00	0.00	0.00	0.00		0.00
3290	Otros arrendamientos	0.00	0.00	0.00	0.00		0.00
3291	Arrendamiento de equipo para el suministro de sustancias y productos químicos	0.00	0.00	0.00	0.00		0.00
3300	SERVICIOS PROFESIONALES, CIENTÍFICOS, TÉCNICOS Y OTROS SERVICIOS	937,813.91	103,302.80	0.00	28,671.72		1,069,888.43
3310	Servicios legales, de contabilidad, auditoría y relacionados	78,348.15	0.00	0.00	23,200.00		101,548.15
3311	Asesorías asociadas a convenios o acuerdos	78,348.15	0.00	0.00	23,200.00	0.00	101,548.15
3320	Servicios de diseño, arquitectura, ingeniería y actividades relacionadas	155,440.00	0.00	0.00	0.00		155,440.00
3321	Servicios estadísticos y geográficos	155,440.00	0.00	0.00	0.00		155,440.00
3330	Servicios de consultoría administrativa, procesos, técnica y en tecnologías de la información	67,801.76	48,350.00	0.00	0.00		116,151.76
3331	Servicios informáticos	67,801.76	48,350.00	0.00	0.00		116,151.76
3340	Servicios de capacitación	339,820.00	0.00	0.00	0.00		339,820.00
3341	Capacitación	339,820.00	0.00	0.00	0.00		339,820.00
3350	Servicios de investigación científica y desarrollo	0.00	0.00	0.00	0.00		0.00
3351	Servicios de investigación científica y desarrollo	0.00	0.00	0.00	0.00		0.00
3360	Servicios de apoyo administrativo, traducción, fotocopiado e impresión	67,860.00	12,180.00	0.00	5,471.72		85,511.72
3361	Servicios de apoyo administrativo y fotocopiado	0.00	12,180.00	0.00	5,471.72	0.00	17,651.72
3362	Impresiones de documentos oficiales para la prestación de servicios públicos, identificación, formularios administrativos y fiscales, formas valoradas, certificados y títulos	0.00	0.00	0.00	0.00		0.00
3363	Servicios de impresión de documentos oficiales	67,860.00	0.00	0.00	0.00		67,860.00
3370	Servicios de protección y seguridad	0.00	0.00	0.00	0.00		0.00
3371	Servicios de protección y seguridad	0.00	0.00	0.00	0.00		0.00
3380	Servicios de vigilancia	0.00	0.00	0.00	0.00		0.00
3381	Servicios de vigilancia	0.00	0.00	0.00	0.00		0.00
3390	Servicios profesionales, científicos y técnicos integrales	228,644.00	42,772.80	0.00	0.00		271,416.80
3391	Servicios profesionales	228,644.00	42,772.80	0.00	0.00		271,416.80
3400	SERVICIOS FINANCIEROS, BANCARIOS Y COMERCIALES	616,254.56	14,637.18	0.00	8,604.61		639,498.24
3410	Servicios financieros y bancarios	43.47	9,193.61	0.00	4,927.68		14,164.76
3411	Servicios bancarios y financieros	43.47	9,193.61	0.00	4,927.68	0.00	14,164.76
3420	Servicios de cobranza, investigación crediticia y similar	0.00	0.00	0.00	0.00		0.00
3421	Servicios de cobranza, investigación crediticia y similar	0.00	0.00	0.00	0.00		0.00

3430	Servicios de recaudación, traslado y custodia de valores	65,663.68	0.00	0.00	0.00	65,663.68
3431	Gastos inherentes a la recaudación	65,663.68	0.00	0.00	0.00	65,663.68
3440	Seguros de responsabilidad patrimonial y fianzas	0.00	0.00	0.00	0.00	0.00
3441	Seguros de responsabilidad patrimonial y fianzas	0.00	0.00	0.00	0.00	0.00
3460	Seguro de bienes patrimoniales	211,341.30	5,443.57	0.00	3,676.83	220,461.70
3451	Seguros y fianzas	211,341.30	5,443.57	0.00	3,676.83	220,461.70
3460	Almacenaje, envase y embalaje	0.00	0.00	0.00	0.00	0.00
3461	Almacenaje, embalaje y envase	0.00	0.00	0.00	0.00	0.00
3470	Fletes y maniobras	239,306.10	0.00	0.00	0.00	239,306.10
3471	Fletes y maniobras	239,306.10	0.00	0.00	0.00	239,306.10
3480	Comisiones por ventas	0.00	0.00	0.00	0.00	0.00
3481	Comisiones por ventas	0.00	0.00	0.00	0.00	0.00
3490	Servicios financieros, bancarios y comerciales integrales	0.00	0.00	0.00	0.00	0.00
3491	Servicios financieros, bancarios y comerciales integrales	0.00	0.00	0.00	0.00	0.00
3500	SERVICIOS DE INSTALACION, REPARACION, MANTENIMIENTO Y CONSERVACION	4,313,566.33	681,856.28	0.00	1,009.20	4,996,431.79
3510	Conservación y mantenimiento menor de inmuebles	51,936.66	611,363.72	0.00	0.00	663,300.45
3511	Reparación y mantenimiento de inmuebles	51,936.66	611,363.72	0.00	0.00	663,300.45
3512	Adaptación de locales, almacenes, bodegas y edificios	0.00	0.00	0.00	0.00	0.00
3620	Instalación, reparación y mantenimiento de mobiliario y equipo de administración, educacional y recreativo	48,044.42	2,320.01	0.00	0.00	50,364.43
3521	Reparación, mantenimiento e instalación de mobiliario y equipo de oficina	48,044.42	2,320.01	0.00	0.00	50,364.43
3630	Instalación, reparación y mantenimiento de equipo de cómputo y tecnologías de la información	22,273.09	5,932.46	0.00	1,009.20	29,214.75
3531	Reparación, instalación y mantenimiento de bienes informáticos, microfilmación y	22,273.09	5,932.46	0.00	1,009.20	29,214.75
3532	Reparación y mantenimiento para equipo y redes de tele y radio transmisión	0.00	0.00	0.00	0.00	0.00
3540	Instalación, reparación y mantenimiento de equipo e instrumental médico y de laboratorio	0.00	0.00	0.00	0.00	0.00
3541	Reparación, instalación y mantenimiento de equipo médico y de laboratorio	0.00	0.00	0.00	0.00	0.00
3550	Reparación y mantenimiento de equipo de transporte	679,614.17	59,600.00	0.00	0.00	739,214.17
3551	Reparación y mantenimiento de vehículos terrestres, aéreos y lacustres	679,614.17	59,600.00	0.00	0.00	739,214.17
3560	Reparación y mantenimiento de equipo de defensa y seguridad	0.00	0.00	0.00	0.00	0.00
3561	Reparación y mantenimiento de equipos de seguridad y defensa	0.00	0.00	0.00	0.00	0.00
3670	Instalación, reparación y mantenimiento de maquinaria, otros equipos y herramientas	154,553.61	1,480.00	0.00	0.00	156,033.61
3571	Reparación, instalación y mantenimiento de maquinaria, equipo industrial y diverso	154,553.61	1,480.00	0.00	0.00	156,033.61
3580	Servicios de limpieza y manejo de desechos	3,357,244.38	1,160.00	0.00	0.00	3,358,404.38
3581	Servicios de lavandería, limpieza e higiene	3,357,244.38	1,160.00	0.00	0.00	3,358,404.38
3590	Servicios de jardinería y fumigación	0.00	0.00	0.00	0.00	0.00
3591	Servicios de fumigación	0.00	0.00	0.00	0.00	0.00
3600	SERVICIOS DE COMUNICACION SOCIAL Y PUBLICIDAD	235,002.51	11,600.00	0.00	0.00	246,602.51
3610	Difusión por radio, televisión y otros medios de mensajes sobre programas y actividades gubernamentales	235,002.51	11,600.00	0.00	0.00	246,602.51
3611	Gastos de publicidad y propaganda	235,002.51	11,600.00	0.00	0.00	246,602.51
3612	Publicaciones oficiales y de información en general para difusión	0.00	0.00	0.00	0.00	0.00
3620	Difusión por radio, televisión y otros medios de mensajes comerciales para promover la venta de bienes o servicios	0.00	0.00	0.00	0.00	0.00
3621	Gastos de publicidad en materia comercial	0.00	0.00	0.00	0.00	0.00
3630	Servicios de creatividad, preproducción y producción de publicidad, excepto Internet	0.00	0.00	0.00	0.00	0.00
3631	Servicios de creatividad, preproducción y producción de publicidad, excepto Internet	0.00	0.00	0.00	0.00	0.00
3640	Servicios de revelado de fotografías	0.00	0.00	0.00	0.00	0.00
3641	Servicios de fotografía	0.00	0.00	0.00	0.00	0.00
3650	Servicios de la industria filmica, del sonido y del video	0.00	0.00	0.00	0.00	0.00
3651	Servicios de cine y grabación	0.00	0.00	0.00	0.00	0.00
3660	Servicios de creación y difusión de contenido exclusivamente a través de Internet	0.00	0.00	0.00	0.00	0.00
3661	Servicios de creación y difusión de contenido a través de Internet	0.00	0.00	0.00	0.00	0.00
3690	Otros servicios de información	0.00	0.00	0.00	0.00	0.00
3691	Otros servicios de información	0.00	0.00	0.00	0.00	0.00
3700	SERVICIOS DE TRASLADO Y VIATICOS	78,560.87	11,060.00	0.00	51.00	89,671.87
3710	Pasajes aéreos	26,462.04	0.00	0.00	0.00	26,462.04
3711	Transportación aérea	26,462.04	0.00	0.00	0.00	26,462.04
3720	Pasajes terrestres	8,516.21	11,060.00	0.00	51.00	19,627.21
3721	Gastos de traslado por vía terrestre	8,516.21	11,060.00	0.00	51.00	19,627.21
3730	Pasajes marítimos, lacustres y fluviales	0.00	0.00	0.00	0.00	0.00
3731	Pasajes marítimos, lacustres y fluviales	0.00	0.00	0.00	0.00	0.00
3740	Autotransporte	0.00	0.00	0.00	0.00	0.00
3741	Autotransporte	0.00	0.00	0.00	0.00	0.00
3750	Viáticos en el país	43,672.62	0.00	0.00	0.00	43,672.62
3751	Gastos de alimentación en territorio nacional	9,397.75	0.00	0.00	0.00	9,397.75
3752	Gastos de hospedaje en territorio nacional	31,854.87	0.00	0.00	0.00	31,854.87
3753	Gastos por arrendamiento de vehículos en territorio nacional	2,320.00	0.00	0.00	0.00	2,320.00
3760	Viáticos en el extranjero	0.00	0.00	0.00	0.00	0.00
3761	Gastos de alimentación en el extranjero	0.00	0.00	0.00	0.00	0.00
3762	Gastos de hospedaje en el extranjero	0.00	0.00	0.00	0.00	0.00
3763	Gastos por arrendamiento de vehículos en el extranjero	0.00	0.00	0.00	0.00	0.00
3770	Gastos de instalación y traslado de menaje	0.00	0.00	0.00	0.00	0.00
3771	Gastos de instalación y traslado de menaje	0.00	0.00	0.00	0.00	0.00
3780	Servicios integrales de traslado y viáticos	0.00	0.00	0.00	0.00	0.00
3781	Servicios integrales de traslado y viáticos	0.00	0.00	0.00	0.00	0.00
3790	Otros servicios de traslado y hospedaje	0.00	0.00	0.00	0.00	0.00
3791	Otros servicios de traslado y hospedaje	0.00	0.00	0.00	0.00	0.00
3800	SERVICIOS OFICIALES	1,677,740.92	347,745.88	0.00	0.00	2,025,486.80
3810	Gastos de ceremonial	0.00	0.00	0.00	0.00	0.00
3811	Gastos de ceremonial	0.00	0.00	0.00	0.00	0.00
3820	Gastos de orden social y cultural	1,677,740.92	347,745.88	0.00	0.00	2,025,486.80
3821	Gastos de ceremonias oficiales y de orden social	1,608,653.36	347,745.88	0.00	0.00	1,956,399.24
3822	Espectáculos cívicos y culturales	69,087.56	0.00	0.00	0.00	69,087.56
3830	Congresos y convenciones	0.00	0.00	0.00	0.00	0.00
3831	Congresos y convenciones	0.00	0.00	0.00	0.00	0.00
3840	Exposiciones	0.00	0.00	0.00	0.00	0.00
3841	Exposiciones y ferias	0.00	0.00	0.00	0.00	0.00
3850	Gastos de representación	0.00	2,231.00	0.00	0.00	2,231.00
3851	Gastos de representación	0.00	2,231.00	0.00	0.00	2,231.00
3900	OTROS SERVICIOS GENERALES	1,240,193.23	112,131.00	0.00	19,466.48	1,371,790.69
3910	Servicios funerarios y de cementerios	382.80	0.00	0.00	0.00	382.80
3911	Servicios funerarios y de cementerios	382.80	0.00	0.00	0.00	382.80
3920	Impuestos y derechos	38,432.15	0.00	0.00	0.00	38,432.15
3921	Impuestos y derechos de exportación	1,624.00	0.00	0.00	0.00	1,624.00
3922	Otros impuestos y derechos	36,808.15	0.00	0.00	0.00	36,808.15
3930	Impuestos y derechos de importación	0.00	0.00	0.00	0.00	0.00
3931	Impuestos y derechos de importación	0.00	0.00	0.00	0.00	0.00
3940	Sentencias y resoluciones por autoridad competente	0.00	0.00	0.00	0.00	0.00
3941	Sentencias y resoluciones judiciales	0.00	0.00	0.00	0.00	0.00
3942	Gastos derivados del resguardo de personas vinculadas a procesos judiciales	0.00	0.00	0.00	0.00	0.00
3950	Penas, multas, accesorios y actualizaciones	0.00	0.00	0.00	5,013.15	5,013.15
3951	Penas, multas, accesorios y actualizaciones	0.00	0.00	0.00	5,013.15	5,013.15
3960	Otros gastos por responsabilidades	0.00	0.00	0.00	0.00	0.00
3961	Otros gastos por responsabilidades	0.00	0.00	0.00	0.00	0.00
3970	Utilidades	0.00	0.00	0.00	0.00	0.00
3971	Utilidades	0.00	0.00	0.00	0.00	0.00
3980	Impuesto sobre nómina y otros que se derivan de una relación laboral	1,003,056.00	112,131.00	0.00	7,500.36	1,122,687.36
3981	Impuestos sobre nóminas	0.00	0.00	0.00	0.00	0.00
3982	Impuesto sobre erogaciones por remuneraciones al trabajo personal	1,003,056.00	112,131.00	0.00	7,500.36	1,122,687.36
3983	Impuesto sobre la renta	0.00	0.00	0.00	0.00	0.00
3990	Otros servicios generales	188,312.28	0.00	0.00	6,952.95	205,265.23
3991	Cuotas y suscripciones	363.00	0.00	0.00	0.00	363.00
3992	Gastos de servicios menores	197,949.28	0.00	0.00	4,352.95	202,302.23

3993	Estudios y análisis clínicos			0.00				0.00
3994	Inscripciones y arbitrajes			0.00		2,600.00		2,600.00
3995	Diferencia por variación en el tipo de cambio			0.00				0.00
3996	Subcontratación de servicios con terceros			0.00				0.00
3997	Proyectos para prestación de servicios			0.00				0.00
3998	Asociaciones público privadas			0.00				0.00
Subtotal (7)		15,487,609.89	1,367,836.20	0.00	62,447.09		0.00	16,907,793.18
4000	TRANSFERENCIAS, ASIGNACIONES, SUBSIDIOS Y OTRAS AYUDAS	1,266,478.86	0.00	0.00	86,220.36			1,362,699.21
4100	TRANSFERENCIAS INTERNAS Y ASIGNACIONES AL SECTOR PÚBLICO	0.00	0.00	0.00	0.00			0.00
4110	Asignaciones presupuestarias al Poder Ejecutivo	0.00	0.00	0.00	0.00			0.00
4111	Asignaciones presupuestarias al Poder Ejecutivo	0.00	0.00	0.00	0.00			0.00
4120	Asignaciones presupuestarias al Poder Legislativo	0.00	0.00	0.00	0.00			0.00
4121	Liberación de recursos al Poder Legislativo	0.00	0.00	0.00	0.00			0.00
4130	Asignaciones presupuestarias al Poder Judicial	0.00	0.00	0.00	0.00			0.00
4131	Liberación de recursos al Poder Judicial	0.00	0.00	0.00	0.00			0.00
4140	Asignaciones presupuestarias a órganos autónomos	0.00	0.00	0.00	0.00			0.00
4141	Liberación de Recursos a entes autónomos	0.00	0.00	0.00	0.00			0.00
4150	Transferencias internas otorgadas a entes paraestatales no empresariales y no financieras	0.00	0.00	0.00	0.00			0.00
4151	Transferencias internas otorgadas a entidades paraestatales no empresariales y no financieras		0.00					0.00
4160	Transferencias internas otorgadas a entidades paraestatales empresariales y no financieras	0.00	0.00	0.00	0.00			0.00
4161	Transferencias internas otorgadas a entidades paraestatales empresariales y no financieras		0.00					0.00
4170	Transferencias internas otorgadas a fideicomisos públicos empresariales y no financieros	0.00	0.00	0.00	0.00			0.00
4171	Transferencias internas otorgadas a fideicomisos públicos empresariales y no financieros		0.00					0.00
4180	Transferencias internas otorgadas a instituciones paraestatales públicas financieras	0.00	0.00	0.00	0.00			0.00
4181	Transferencias internas otorgadas a instituciones paraestatales públicas financieras		0.00					0.00
4190	Transferencias internas otorgadas a fideicomisos públicos financieros	0.00	0.00	0.00	0.00			0.00
4191	Transferencias internas otorgadas a fideicomisos públicos financieros		0.00					0.00
4200	TRANSFERENCIAS AL RESTO DEL SECTOR PÚBLICO	0.00	0.00	0.00	0.00			0.00
4210	Transferencias otorgadas a organismos entidades paraestatales no empresariales y no financieras	0.00	0.00	0.00	0.00			0.00
4211	Transferencias otorgadas a organismos o entidades paraestatales no empresariales y no financieras		0.00					0.00
4220	Transferencias otorgadas para entidades paraestatales empresariales y no financieras	0.00	0.00	0.00	0.00			0.00
4221	Transferencias otorgadas para entidades paraestatales empresariales y no financieras		0.00					0.00
4230	Transferencias otorgadas para instituciones paraestatales públicas financieras	0.00	0.00	0.00	0.00			0.00
4231	Transferencias otorgadas para instituciones paraestatales públicas financieras		0.00					0.00
4240	Transferencias otorgadas a entidades federativas y municipios	0.00	0.00	0.00	0.00			0.00
4241	Municipios, comunidades y poblaciones		0.00					0.00
4242	Donativos a municipios		0.00					0.00
4260	Transferencias a fideicomisos de entidades federativas y municipios	0.00	0.00	0.00	0.00			0.00
4251	Transferencias a fideicomisos de entidades federativas y municipios		0.00					0.00
4300	SUBSIDIOS Y SUBVENCIONES	675,032.59	0.00	0.00	0.00			675,032.59
4310	Subsidios a la producción	0.00	0.00	0.00	0.00			0.00
4311	Subsidios a la producción		0.00					0.00
4320	Subsidios a la distribución	0.00	0.00	0.00	0.00			0.00
4321	Subsidios a la distribución		0.00					0.00
4330	Subsidios a la inversión	0.00	0.00	0.00	0.00			0.00
4331	Subsidios a la inversión		0.00					0.00
4340	Subsidios a la prestación de servicios públicos	0.00	0.00	0.00	0.00			0.00
4341	Subsidios a la prestación de servicios públicos		0.00					0.00
4350	Subsidios para cubrir diferenciales de tasas de interés	0.00	0.00	0.00	0.00			0.00
4351	Subsidios para cubrir diferenciales de tasas de interés		0.00					0.00
4360	Subsidios a la vivienda	0.00	0.00	0.00	0.00			0.00
4361	Subsidios a la vivienda		0.00					0.00
4370	Subvenciones al consumo	0.00	0.00	0.00	0.00			0.00
4371	Subvenciones al consumo		0.00					0.00
4380	Subsidios a entidades federativas y municipios	0.00	0.00	0.00	0.00			0.00
4381	Subsidios a entidades federativas y municipios		0.00					0.00
4382	Subsidios fideicomisos privados y estatales		0.00					0.00
4383	Subsidios y apoyos	0.00	0.00	0.00	0.00			0.00
4390	Otros subsidios	675,032.59	0.00	0.00	0.00			675,032.59
4391	Subsidios por carga fiscal	675,032.59	0.00	0.00	0.00			675,032.59
4392	Devolución de ingresos indebidos		0.00					0.00
4393	Subsidios para capacitación y becas		0.00					0.00
4394	Otros subsidios		0.00					0.00
4400	AYUDAS SOCIALES	591,446.26	0.00	0.00	86,220.36			677,666.62
4410	Ayudas sociales a personas	380,692.90	0.00	0.00	65,606.85			446,299.75
4411	Cooperaciones y ayudas	380,692.90	0.00	0.00	0.00			380,692.90
4412	Despensas		0.00					0.00
4413	Gastos relacionados con actividades culturales, deportivas y de ayuda extraordinaria		0.00		65,606.85		0.00	65,606.85
4414	Gastos por servicios de traslado de personas		0.00					0.00
4415	Apoyo a la infraestructura agropecuaria y forestal		0.00					0.00
4416	Apoyo a voluntarios que participen en diversos programas federales		0.00					0.00
4420	Becas y otras ayudas para programas de capacitación	0.00	0.00	0.00	20,613.51			20,613.51
4421	Becas		0.00					0.00
4422	Capacitación		0.00					0.00
4423	Premios, estímulos, recompensas, becas y seguros a deportistas		0.00		20,613.51		0.00	20,613.51
4430	Ayudas sociales a instituciones de enseñanza	210,753.36	0.00	0.00	0.00			210,753.36
4431	Instituciones educativas	210,753.36	0.00	0.00	0.00			210,753.36
4432	Premios, recompensas y pensión recreativa estudiantil		0.00					0.00
4440	Ayudas sociales a actividades científicas o académicas	0.00	0.00	0.00	0.00			0.00
4441	Ayudas sociales a actividades científicas o académicas		0.00					0.00
4450	Ayudas sociales a instituciones sin fines de lucro	0.00	0.00	0.00	0.00			0.00
4451	Instituciones de beneficencia		0.00					0.00
4452	Instituciones sociales no lucrativas		0.00					0.00
4460	Ayudas sociales a cooperativas	0.00	0.00	0.00	0.00			0.00
4461	Ayudas sociales a cooperativas		0.00					0.00
4470	Ayudas sociales a entidades de interés público	0.00	0.00	0.00	0.00			0.00
4471	Ayudas sociales a entidades de interés público		0.00					0.00
4480	Ayudas por desastres naturales y otros siniestros	0.00	0.00	0.00	0.00			0.00
4481	Reparación de daños a terceros		0.00					0.00
4482	Mercancías y alimentos para su distribución a la población en caso de desastres naturales		0.00					0.00
4500	PENSIONES Y JUBILACIONES	0.00	0.00	0.00	0.00			0.00
4510	Pensiones	0.00	0.00	0.00	0.00			0.00
4511	Pago de pensiones		0.00					0.00
4520	Jubilaciones	0.00	0.00	0.00	0.00			0.00
4521	Jubilaciones		0.00					0.00
4590	Otras pensiones y jubilaciones	0.00	0.00	0.00	0.00			0.00
4591	Prestaciones económicas distintas de pensiones		0.00					0.00
4592	Otras pensiones y jubilaciones		0.00					0.00
4600	TRANSFERENCIAS A FIDEICOMISOS, MANDATOS Y OTROS ANÁLOGOS	0.00	0.00	0.00	0.00			0.00
4610	Transferencias a fideicomisos del Poder Ejecutivo	0.00	0.00	0.00	0.00			0.00
4611	Transferencias a fideicomisos del Poder Ejecutivo		0.00					0.00
4620	Transferencias a fideicomisos del Poder Legislativo	0.00	0.00	0.00	0.00			0.00
4621	Transferencias a fideicomisos del Poder Legislativo		0.00					0.00
4630	Transferencias a fideicomisos del Poder Judicial	0.00	0.00	0.00	0.00			0.00
4631	Transferencias a fideicomisos del Poder Judicial		0.00					0.00
4640	Transferencias a fideicomisos públicos de entidades paraestatales no empresariales y no financieras	0.00	0.00	0.00	0.00			0.00
4641	Transferencias a organismos auxiliares		0.00					0.00

4650	Transferencias a fideicomisos públicos de entidades paraestatales empresariales y no financieras	0.00	0.00	0.00	0.00	0.00
4651	Transferencias a fideicomisos públicos de entidades paraestatales empresariales y no financieras		0.00			0.00
4660	Transferencias a fideicomisos de Instituciones públicas financieras	0.00	0.00	0.00	0.00	0.00
4661	Transferencias a fideicomisos de instituciones públicas financieras		0.00			0.00
4690	Otras transferencias a fideicomisos	0.00	0.00	0.00	0.00	0.00
4691	Otras transferencias a fideicomisos		0.00			0.00
4700	TRANSFERENCIAS A LA SEGURIDAD SOCIAL	0.00	0.00	0.00	0.00	0.00
4710	Transferencias por obligación de ley	0.00	0.00	0.00	0.00	0.00
4711	Transferencias por obligación de ley		0.00			0.00
4600	DONATIVOS	0.00	0.00	0.00	0.00	0.00
4810	Donativos a instituciones sin fines de lucro	0.00	0.00	0.00	0.00	0.00
4911	Donativos a instituciones sin fines de lucro		0.00			0.00
4820	Donativos a entidades federativas	0.00	0.00	0.00	0.00	0.00
4821	Donativos a entidades federativas		0.00			0.00
4822	Donativos a municipios		0.00			0.00
4830	Donativos a fideicomisos privados	0.00	0.00	0.00	0.00	0.00
4831	Donativos a fideicomisos privados		0.00			0.00
4840	Donativos a fideicomisos estatales	0.00	0.00	0.00	0.00	0.00
4941	Donativos a fideicomisos públicos		0.00			0.00
4850	Donativos Internacionales	0.00	0.00	0.00	0.00	0.00
4851	Donativos internacionales		0.00			0.00
4900	TRANSFERENCIAS AL EXTERIOR	0.00	0.00	0.00	0.00	0.00
4910	Transferencias para gobiernos extranjeros	0.00	0.00	0.00	0.00	0.00
4911	Transferencias para gobiernos extranjeros		0.00			0.00
4920	Transferencias para organismos internacionales	0.00	0.00	0.00	0.00	0.00
4921	Transferencias para organismos internacionales		0.00			0.00
4930	Transferencias para el sector privado externo	0.00	0.00	0.00	0.00	0.00
4931	Transferencias para el sector privado externo		0.00			0.00
Subtotal (7)		1,266,478.85	0.00	0.00	86,220.36	0.00
6000	BIENES MUEBLES, INMUEBLES E INTANGIBLES	8,673,889.92	78,352.30	0.00	11,870.00	8,663,912.22
6100	MOBILIARIO Y EQUIPO DE ADMINISTRACIÓN	222,763.17	62,734.30	0.00	0.00	285,497.47
6110	Muebles de oficina y estantería	53,812.49	0.00	0.00	0.00	53,812.49
5111	Muebles y enseres	53,812.49	0.00	0.00	0.00	53,812.49
5112	Adjudicaciones e indemnizaciones de bienes muebles		0.00			0.00
5120	Muebles, excepto de oficina y estantería	0.00	0.00	0.00	0.00	0.00
5121	Muebles, excepto de oficina y estantería		0.00			0.00
5130	Bienes artísticos, culturales y científicos	0.00	0.00	0.00	0.00	0.00
5131	Instrumental de música		0.00			0.00
5132	Artículos de biblioteca		0.00			0.00
5133	Objetos, obras de arte, históricas y culturales		0.00			0.00
5140	Objetos de valor	0.00	0.00	0.00	0.00	0.00
5141	Objetos de valor		0.00			0.00
5150	Equipo de cómputo y de tecnología de la información	156,971.68	16,610.36	0.00	0.00	173,582.04
5151	Bienes informáticos	155,971.68	16,510.36	0.00	0.00	172,482.04
5190	Otros mobiliarios y equipos de administración	12,979.00	46,223.94	0.00	0.00	59,202.94
5191	Otros bienes muebles		46,223.94			46,223.94
5192	Otros equipos eléctricos y electrónicos de oficina	12,979.00	0.00	0.00	0.00	12,979.00
6200	MOBILIARIO Y EQUIPO EDUCACIONAL Y RECREATIVO	764,474.62	0.00	0.00	0.00	764,474.62
6210	Equipos y aparatos audiovisuales	71,554.00	0.00	0.00	0.00	71,554.00
5211	Equipos y aparatos audiovisuales	71,554.00	0.00	0.00	0.00	71,554.00
5220	Aparatos deportivos	0.00	0.00	0.00	0.00	0.00
5221	Equipo deportivo		0.00			0.00
6230	Cámaras fotográficas y de vídeo	692,920.62	0.00	0.00	0.00	692,920.62
5231	Equipo de foto, cine y grabación	692,920.62	0.00	0.00	0.00	692,920.62
6290	Otro mobiliario y equipo educacional y recreativo	0.00	0.00	0.00	0.00	0.00
5291	Otro equipo educacional y recreativo		0.00			0.00
6300	EQUIPO E INSTRUMENTAL MÉDICO Y DE LABORATORIO	22,761.02	12,602.00	0.00	0.00	35,363.02
6310	Equipo médico y de laboratorio	22,761.02	12,602.00	0.00	0.00	35,363.02
5311	Equipo médico y de laboratorio	22,761.02	12,602.00	0.00	0.00	35,363.02
6320	Instrumental médico y de laboratorio	0.00	0.00	0.00	0.00	0.00
5321	Instrumental médico y de laboratorio		0.00			0.00
6400	VEHÍCULOS Y EQUIPO DE TRANSPORTE	2,570,729.96	0.00	0.00	0.00	2,570,729.96
6410	Vehículos y equipo terrestre	2,510,620.00	0.00	0.00	0.00	2,510,620.00
5411	Vehículos y equipo de transporte terrestre	2,510,620.00	0.00	0.00	0.00	2,510,620.00
5412	Vehículos y equipo auxiliar de transporte		0.00			0.00
6420	Carrocerías y remolques	0.00	0.00	0.00	0.00	0.00
5421	Carrocerías y remolques		0.00			0.00
6430	Equipo aerospacial	0.00	0.00	0.00	0.00	0.00
5431	Equipo de transportación aérea		0.00			0.00
6440	Equipo ferroviario	0.00	0.00	0.00	0.00	0.00
5441	Equipo ferroviario		0.00			0.00
6450	Embarcaciones	0.00	0.00	0.00	0.00	0.00
5451	Equipo acuático y lacustre		0.00			0.00
6490	Otros equipos de transporte	60,109.96	0.00	0.00	0.00	60,109.96
5491	Otros equipos de transporte	60,109.96	0.00	0.00	0.00	60,109.96
6600	EQUIPO DE DEFENSA Y SEGURIDAD	241,560.00	0.00	0.00	0.00	241,560.00
5510	Equipo de defensa y seguridad	241,560.00	0.00	0.00	0.00	241,560.00
5511	Maguinaría y equipo de seguridad pública	241,560.00	0.00	0.00	0.00	241,560.00
6600	MAQUINARIA, OTROS EQUIPOS Y HERRAMIENTAS	4,751,401.16	3,016.00	0.00	0.00	4,754,417.16
6610	Maguinaría y equipo agropecuario	0.00	0.00	0.00	0.00	0.00
5611	Maguinaría y equipo agropecuario		0.00			0.00
6620	Maguinaría y equipo industrial	4,976.40	0.00	0.00	0.00	4,976.40
5621	Maguinaría y equipo industrial	4,976.40	0.00	0.00	0.00	4,976.40
5622	Maguinaría y equipo de producción		0.00			0.00
6630	Maguinaría y equipo de construcción	0.00	0.00	0.00	0.00	0.00
5631	Maguinaría y equipo de construcción		0.00			0.00
6640	Sistemas de aire acondicionado, calefacción y de refrigeración industrial y comercial	0.00	0.00	0.00	0.00	0.00
5641	Sistemas de aire acondicionado, calefacción y de refrigeración industrial y comercial		0.00			0.00
6660	Equipo de comunicación y telecomunicación	639,649.89	0.00	0.00	0.00	639,649.89
5651	Equipo y aparatos para comunicación, telecomunicación y radio transmisión	639,649.89	0.00	0.00	0.00	639,649.89
6660	Equipos de generación eléctrica, aparatos y accesorios eléctricos	0.00	0.00	0.00	0.00	0.00
5661	Equipos de generación eléctrica, aparatos y accesorios eléctricos		0.00			0.00
6670	Herramientas y máquinas-herramienta	4,108,774.87	3,016.00	0.00	0.00	4,111,790.87
5671	Herramientas, máquina herramienta y equipo	4,108,774.87	3,016.00	0.00	0.00	4,111,790.87
6690	Otros equipos	0.00	0.00	0.00	0.00	0.00
5691	Instrumentos y aparatos especializados y de precisión		0.00			0.00
5692	Maguinaría y equipo diverso		0.00			0.00
5693	Maguinaría y equipo para alumbrado público		0.00			0.00
6700	ACTIVOS BIOLÓGICOS	0.00	0.00	0.00	0.00	0.00
6710	Bovinos	0.00	0.00	0.00	0.00	0.00
5711	Bovinos		0.00			0.00
5720	Porcinos	0.00	0.00	0.00	0.00	0.00
5721	Porcinos		0.00			0.00
5730	Aves	0.00	0.00	0.00	0.00	0.00
5731	Aves		0.00			0.00
5740	Ovinos y caprinos	0.00	0.00	0.00	0.00	0.00
5741	Ovinos y caprinos		0.00			0.00
5750	Peces y acuicultura	0.00	0.00	0.00	0.00	0.00
5751	Peces y acuicultura		0.00			0.00
6760	Equinos	0.00	0.00	0.00	0.00	0.00
5761	Equinos		0.00			0.00
5770	Especies menores y de zoológico	0.00	0.00	0.00	0.00	0.00
5771	Especies menores y de zoológico		0.00			0.00
6780	Árboles y plantas	0.00	0.00	0.00	0.00	0.00
5781	Árboles y plantas		0.00			0.00
6790	Otros activos biológicos	0.00	0.00	0.00	0.00	0.00

5791	Otros activos biológicos			0.00				0.00
6800	BIENES INMUEBLES	0.00	0.00	0.00	0.00	0.00		0.00
6810	Terrenos	0.00	0.00	0.00	0.00	0.00		0.00
5811	Terrenos		0.00					0.00
6820	Viviendas	0.00	0.00	0.00	0.00	0.00		0.00
5821	Viviendas		0.00					0.00
6830	Edificios no residenciales	0.00	0.00	0.00	0.00	0.00		0.00
5831	Edificios y locales		0.00					0.00
6890	Otros bienes inmuebles	0.00	0.00	0.00	0.00	0.00		0.00
5891	Otros bienes inmuebles		0.00					0.00
5892	Adjudicaciones, expropiaciones e indemnizaciones de bienes inmuebles		0.00					0.00
5893	Bienes inmuebles en la modalidad de proyectos de infraestructura productiva a largo plazo		0.00					0.00
6900	ACTIVOS INTANGIBLES	0.00	0.00	0.00	0.00	11,870.00		11,870.00
6910	Software	0.00	0.00	0.00	0.00	11,870.00		11,870.00
5911	Software		0.00			11,870.00		11,870.00
6920	Patentes	0.00	0.00	0.00	0.00	0.00	0.00	0.00
5921	Patentes		0.00			0.00		0.00
6930	Marcas	0.00	0.00	0.00	0.00	0.00		0.00
5931	Marcas		0.00			0.00		0.00
6940	Derechos	0.00	0.00	0.00	0.00	0.00		0.00
5941	Derechos		0.00			0.00		0.00
6950	Concesiones	0.00	0.00	0.00	0.00	0.00		0.00
5951	Concesiones		0.00			0.00		0.00
6960	Franquicias	0.00	0.00	0.00	0.00	0.00		0.00
5961	Franquicias		0.00			0.00		0.00
6970	Licencias informáticas e intelectuales	0.00	0.00	0.00	0.00	0.00		0.00
5971	Licencias informáticas e intelectuales		0.00			0.00		0.00
6980	Licencias industriales, comerciales y otras	0.00	0.00	0.00	0.00	0.00		0.00
5981	Licencias industriales, comerciales y otras		0.00			0.00		0.00
6990	Otros activos intangibles	0.00	0.00	0.00	0.00	0.00		0.00
5991	Otros activos intangibles		0.00			0.00		0.00
Subtotal (7)		8,673,688.92	78,352.38	0.00	0.00	11,870.00	0.00	8,683,912.22
6000	INVERSIÓN PÚBLICA	46,373,486.52	0.00	0.00	0.00	0.00		46,373,486.52
6100	OBRA PÚBLICA EN BIENES DE DOMINIO PÚBLICO	46,373,486.52	0.00	0.00	0.00	0.00		46,373,486.52
6110	Edificación habitacional	0.00	0.00	0.00	0.00	0.00		0.00
6111	Edificación habitacional		0.00			0.00		0.00
6120	Edificación no habitacional	46,373,486.52	0.00	0.00	0.00	0.00		46,373,486.52
6121	Convenios y aportaciones		0.00			0.00		0.00
6122	Obra estatal o municipal	46,373,486.52	0.00	0.00	0.00	0.00		46,373,486.52
6123	Supervisión y control de la obra pública		0.00			0.00		0.00
6124	Transferencias a organismos auxiliares y subsidios a municipios		0.00			0.00		0.00
6125	Ejecución de obras por administración		0.00			0.00		0.00
6126	Indemnizaciones por expropiación o adjudicación		0.00			0.00		0.00
6127	Arrendamiento de maquinaria, equipo e instalaciones (locales)		0.00			0.00		0.00
6128	Apoyos a obras de bienestar social		0.00			0.00		0.00
6129	Estudios de preinversión		0.00			0.00		0.00
6130	Construcción de obras para el abastecimiento de agua, petróleo, gas, electricidad y telecomunicaciones	0.00	0.00	0.00	0.00	0.00		0.00
6131	Convenios y aportaciones		0.00			0.00		0.00
6132	Obra estatal o municipal		0.00			0.00		0.00
6133	Supervisión y control de la obra pública		0.00			0.00		0.00
6134	Transferencias a organismos auxiliares y subsidios a municipios		0.00			0.00		0.00
6135	Ejecución de obras por administración		0.00			0.00		0.00
6136	Indemnizaciones por expropiación o adjudicación		0.00			0.00		0.00
6137	Arrendamiento de maquinaria, equipo e instalaciones (locales)		0.00			0.00		0.00
6138	Estudios de preinversión		0.00			0.00		0.00
6139	Reparación y mantenimiento de infraestructura hidráulica		0.00			0.00		0.00
6140	División de terrenos y construcción de obras de urbanización	0.00	0.00	0.00	0.00	0.00		0.00
6141	División de terrenos y construcción de obras de urbanización		0.00			0.00		0.00
6150	Construcción de vías de comunicación	0.00	0.00	0.00	0.00	0.00		0.00
6151	Convenios y aportaciones		0.00			0.00		0.00
6152	Obra estatal o municipal		0.00			0.00		0.00
6153	Supervisión y control de la obra pública		0.00			0.00		0.00
6154	Transferencias a organismos auxiliares y subsidios a municipios		0.00			0.00		0.00
6155	Ejecución de obras por administración		0.00			0.00		0.00
6156	Indemnizaciones por expropiación o adjudicación		0.00			0.00		0.00
6157	Arrendamiento de maquinaria, equipo e instalaciones (locales)		0.00			0.00		0.00
6158	Estudios de preinversión		0.00			0.00		0.00
6159	Reparación y mantenimiento de vialidades y alumbrado		0.00			0.00		0.00
6160	Otras construcciones de ingeniería civil u obra pesada	0.00	0.00	0.00	0.00	0.00		0.00
6161	Convenios y aportaciones		0.00			0.00		0.00
6162	Obra estatal o municipal		0.00			0.00		0.00
6163	Supervisión y control de la obra pública		0.00			0.00		0.00
6164	Transferencias a organismos auxiliares y subsidios a municipios		0.00			0.00		0.00
6165	Ejecución de obras por administración		0.00			0.00		0.00
6166	Indemnizaciones por expropiación o adjudicación		0.00			0.00		0.00
6167	Arrendamiento de maquinaria, equipo e instalaciones (locales)		0.00			0.00		0.00
6168	Estudios de preinversión		0.00			0.00		0.00
6170	Instalaciones y equipamiento en construcciones	0.00	0.00	0.00	0.00	0.00		0.00
6171	Instalaciones y equipamiento en construcciones		0.00			0.00		0.00
6190	Trabajos de acabados en edificaciones y otros trabajos especializados	0.00	0.00	0.00	0.00	0.00		0.00
6191	Trabajos de acabados en edificaciones y otros trabajos especializados		0.00			0.00		0.00
6200	OBRA PÚBLICA EN BIENES PROPIOS	0.00	0.00	0.00	0.00	0.00		0.00
6210	Edificación habitacional	0.00	0.00	0.00	0.00	0.00		0.00
6211	Edificación habitacional		0.00			0.00		0.00
6220	Edificación no habitacional	0.00	0.00	0.00	0.00	0.00		0.00
6221	Edificación no habitacional		0.00			0.00		0.00
6230	Construcción de obras para el abastecimiento de agua, petróleo, gas, electricidad y telecomunicaciones	0.00	0.00	0.00	0.00	0.00		0.00
6231	Construcción de obras para el abastecimiento de agua, petróleo, gas, electricidad y telecomunicaciones		0.00			0.00		0.00
6240	División de terrenos y construcción de obras de urbanización	0.00	0.00	0.00	0.00	0.00		0.00
6241	División de terrenos y construcción de obras de urbanización		0.00			0.00		0.00
6250	Construcción de vías de comunicación	0.00	0.00	0.00	0.00	0.00		0.00
6251	Construcción de vías de comunicación		0.00			0.00		0.00
6260	Otras construcciones de ingeniería civil u obra pesada	0.00	0.00	0.00	0.00	0.00		0.00
6261	Otras construcciones de ingeniería civil u obra pesada		0.00			0.00		0.00
6270	Instalaciones y equipamiento en construcciones	0.00	0.00	0.00	0.00	0.00		0.00
6271	Instalaciones y equipamiento en construcciones		0.00			0.00		0.00
6290	Trabajos de acabados en edificaciones y otros trabajos especializados	0.00	0.00	0.00	0.00	0.00		0.00
6291	Trabajos de acabados en edificaciones y otros trabajos especializados		0.00			0.00		0.00
6300	PROYECTOS PRODUCTIVOS Y ACCIONES DE FOMENTO	0.00	0.00	0.00	0.00	0.00		0.00
6310	Estudios, formulación y evaluación de proyectos productivos no incluidos en conceptos anteriores de este capítulo	0.00	0.00	0.00	0.00	0.00		0.00
6311	Estudios, formulación y evaluación de proyectos productivos no incluidos en conceptos anteriores de este capítulo		0.00			0.00		0.00
6320	Ejecución de proyectos productivos no incluidos en conceptos anteriores de este capítulo	0.00	0.00	0.00	0.00	0.00		0.00
6321	Ejecución de proyectos productivos no incluidos en conceptos anteriores de este capítulo		0.00			0.00		0.00
Subtotal (7)		46,373,486.52	0.00	0.00	0.00	0.00	0.00	46,373,486.52
7000	INVERSIONES FINANCIERAS Y OTRAS PROVISIONES	0.00	0.00	0.00	0.00	0.00		0.00
7100	INVERSIONES PARA EL FOMENTO DE ACTIVIDADES PRODUCTIVAS	0.00	0.00	0.00	0.00	0.00		0.00
7110	Créditos otorgados por entidades federativas y municipios al sector social y privado para el fomento de actividades productivas	0.00	0.00	0.00	0.00	0.00		0.00
7111	Créditos directos para actividades productivas		0.00			0.00		0.00
7112	Créditos a servidores públicos		0.00			0.00		0.00
7120	Créditos otorgados por entidades federativas a municipios para el fomento de actividades	0.00	0.00	0.00	0.00	0.00		0.00
7121	Fideicomisos para financiamiento de obras		0.00			0.00		0.00
7122	Fideicomisos para financiamiento agropecuario		0.00			0.00		0.00
7123	Fideicomisos para financiamiento industrial, artesanal y turístico		0.00			0.00		0.00
7124	Fideicomisos para financiamiento de vivienda		0.00			0.00		0.00

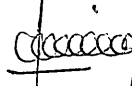
7200	ACCIONES Y PARTICIPACIONES DE CAPITAL	0.00	0.00	0.00	0.00	0.00	0.00
7210	Acciones y participaciones de capital en entidades paraestatales no empresariales y no financieras con fines de política económica	0.00	0.00	0.00	0.00	0.00	0.00
7211	Acciones y participaciones de capital en entidades paraestatales no empresariales y no financieras con fines de política económica		0.00				0.00
7220	Acciones y participaciones de capital en entidades paraestatales empresariales no financieras con fines de política económica	0.00	0.00	0.00	0.00	0.00	0.00
7221	Acciones y participaciones de capital en entidades paraestatales empresariales no financieras con fines de política económica		0.00				0.00
7230	Acciones y participaciones de capital en instituciones paraestatales públicas financieras con fines de política económica	0.00	0.00	0.00	0.00	0.00	0.00
7231	Acciones y participaciones de capital en instituciones paraestatales públicas financieras con fines de política económica		0.00				0.00
7240	Acciones y participaciones de capital en el sector privado con fines de política económica	0.00	0.00	0.00	0.00	0.00	0.00
7241	Acciones y participaciones de capital en el sector privado con fines de política económica		0.00				0.00
7260	Acciones y participaciones de capital en organismos internacionales con fines de política	0.00	0.00	0.00	0.00	0.00	0.00
7261	Acciones y participaciones de capital en organismos internacionales con fines de política económica		0.00				0.00
7261	Acciones y participaciones de capital en el sector externo con fines de política económica	0.00	0.00	0.00	0.00	0.00	0.00
7270	Acciones y participaciones de capital en el sector público con fines de gestión de la liquidez	0.00	0.00	0.00	0.00	0.00	0.00
7271	Adquisición de acciones del sector público con fines de gestión de la liquidez		0.00				0.00
7280	Acciones y participaciones de capital en el sector privado con fines de gestión de la liquidez	0.00	0.00	0.00	0.00	0.00	0.00
7281	Adquisición de acciones de capital en el sector privado con fines de gestión de la liquidez		0.00				0.00
7290	Acciones y participaciones de capital en el sector externo con fines de administración de la liquidez	0.00	0.00	0.00	0.00	0.00	0.00
7291	Acciones y participaciones de capital en el sector externo con fines de administración de la liquidez		0.00				0.00
7300	COMPRA DE TITULOS Y VALORES	0.00	0.00	0.00	0.00	0.00	0.00
7310	Bonos	0.00	0.00	0.00	0.00	0.00	0.00
7311	Adquisición de bonos		0.00				0.00
7320	Valores representativos de deuda, adquiridos con fines de política económica	0.00	0.00	0.00	0.00	0.00	0.00
7321	Valores representativos de deuda, adquiridos con fines de política económica		0.00				0.00
7330	Valores representativos de deuda adquiridos con fines de gestión de liquidez	0.00	0.00	0.00	0.00	0.00	0.00
7331	Valores representativos de deuda adquiridos con fines de gestión de liquidez		0.00				0.00
7340	Obligaciones negociables adquiridas con fines de política económica	0.00	0.00	0.00	0.00	0.00	0.00
7341	Obligaciones negociables adquiridas con fines de política económica		0.00				0.00
7350	Obligaciones negociables adquiridas con fines de gestión de liquidez	0.00	0.00	0.00	0.00	0.00	0.00
7351	Adquisición de obligaciones		0.00				0.00
7390	Otros valores	0.00	0.00	0.00	0.00	0.00	0.00
7391	Fideicomisos para adquisición de títulos de crédito		0.00				0.00
7392	Reserva técnica		0.00				0.00
7393	Adquisición de otros valores		0.00				0.00
7400	CONCESIÓN DE PRÉSTAMOS	0.00	0.00	0.00	0.00	0.00	0.00
7410	Concesión de préstamos a entidades paraestatales no empresariales y no financieras con fines de política económica	0.00	0.00	0.00	0.00	0.00	0.00
7411	Concesión de préstamos a entidades paraestatales no empresariales y no financieras con fines de política económica		0.00				0.00
7420	Concesión de préstamos a entidades paraestatales empresariales no financieras con fines de política económica	0.00	0.00	0.00	0.00	0.00	0.00
7421	Concesión de préstamos a entidades paraestatales empresariales no financieras con fines de política económica		0.00				0.00
7430	Concesión de préstamos a instituciones paraestatales públicas financieras con fines de política económica	0.00	0.00	0.00	0.00	0.00	0.00
7431	Concesión de préstamos a instituciones paraestatales públicas financieras con fines de política económica		0.00				0.00
7440	Concesión de préstamos a entidades federativas y municipios con fines de política económica	0.00	0.00	0.00	0.00	0.00	0.00
7441	Concesión de préstamos a entidades federativas y municipios con fines de política económica		0.00				0.00
7450	Concesión de préstamos al sector privado con fines de política económica	0.00	0.00	0.00	0.00	0.00	0.00
7451	Concesión de préstamos al sector privado con fines de política económica		0.00				0.00
7460	Concesión de préstamos al sector externo con fines de política económica	0.00	0.00	0.00	0.00	0.00	0.00
7461	Concesión de préstamos al sector externo con fines de política económica		0.00				0.00
7470	Concesión de préstamos al sector público con fines de gestión de liquidez	0.00	0.00	0.00	0.00	0.00	0.00
7471	Concesión de préstamos al sector público con fines de gestión de liquidez		0.00				0.00
7480	Concesión de préstamos al sector privado con fines de gestión de liquidez	0.00	0.00	0.00	0.00	0.00	0.00
7481	Concesión de préstamos al sector privado con fines de gestión de liquidez		0.00				0.00
7490	Concesión de préstamos al sector externo con fines de gestión de liquidez	0.00	0.00	0.00	0.00	0.00	0.00
7491	Concesión de préstamos al sector externo con fines de gestión de liquidez		0.00				0.00
7500	INVERSIONES EN FIDEICOMISOS, MANDATOS Y OTROS ANALOGOS	0.00	0.00	0.00	0.00	0.00	0.00
7510	Inversiones en fideicomisos del Poder Ejecutivo	0.00	0.00	0.00	0.00	0.00	0.00
7511	Inversiones en fideicomisos del Poder Ejecutivo		0.00				0.00
7520	Inversiones en fideicomisos del Poder Legislativo	0.00	0.00	0.00	0.00	0.00	0.00
7521	Inversiones en fideicomisos del Poder Legislativo		0.00				0.00
7530	Inversiones en fideicomisos del Poder Judicial	0.00	0.00	0.00	0.00	0.00	0.00
7531	Inversiones en fideicomisos del Poder Judicial		0.00				0.00
7540	Inversiones en fideicomisos públicos no empresariales y no financieros	0.00	0.00	0.00	0.00	0.00	0.00
7541	Inversiones en fideicomisos públicos no empresariales y no financieros		0.00				0.00
7560	Inversiones en fideicomisos públicos empresariales no financieros	0.00	0.00	0.00	0.00	0.00	0.00
7561	Inversiones en fideicomisos públicos empresariales no financieros		0.00				0.00
7560	Inversiones en fideicomisos públicos financieros	0.00	0.00	0.00	0.00	0.00	0.00
7561	Inversiones en fideicomisos públicos financieros		0.00				0.00
7570	Inversiones en fideicomisos de entidades federativas	0.00	0.00	0.00	0.00	0.00	0.00
7571	Inversiones en fideicomisos de entidades federativas		0.00				0.00
7580	Inversiones en fideicomisos de municipios	0.00	0.00	0.00	0.00	0.00	0.00
7581	Inversiones en fideicomisos de municipios		0.00				0.00
7590	Otras inversiones en fideicomisos	0.00	0.00	0.00	0.00	0.00	0.00
7591	Otras inversiones en fideicomisos		0.00				0.00
7600	OTRAS INVERSIONES FINANCIERAS	0.00	0.00	0.00	0.00	0.00	0.00
7610	Depósitos a largo plazo en moneda nacional	0.00	0.00	0.00	0.00	0.00	0.00
7611	Depósitos a largo plazo en moneda nacional		0.00				0.00
7620	Depósitos a largo plazo en moneda extranjera	0.00	0.00	0.00	0.00	0.00	0.00
7621	Depósitos a largo plazo en moneda extranjera		0.00				0.00
7900	PROVISIONES PARA CONTINGENCIAS Y OTRAS EROGACIONES ESPECIALES	0.00	0.00	0.00	0.00	0.00	0.00
7910	Contingencias por fenómenos naturales	0.00	0.00	0.00	0.00	0.00	0.00
7911	Contingencias por fenómenos naturales		0.00				0.00
7920	Contingencias socioeconómicas	0.00	0.00	0.00	0.00	0.00	0.00
7921	Contingencias socioeconómicas		0.00				0.00
7990	Otras erogaciones especiales	0.00	0.00	0.00	0.00	0.00	0.00
7991	Otras erogaciones especiales		0.00				0.00
Subtotal (7)		0.00	0.00	0.00	0.00	0.00	0.00
8000	PARTICIPACIONES Y APORTACIONES	0.00	0.00	0.00	0.00	0.00	0.00
8100	PARTICIPACIONES	0.00	0.00	0.00	0.00	0.00	0.00
8110	Fondo general de participaciones	0.00	0.00	0.00	0.00	0.00	0.00
8111	Fondo general de participaciones		0.00				0.00
8120	Fondo de fomento municipal	0.00	0.00	0.00	0.00	0.00	0.00
8121	Fondo de fomento municipal		0.00				0.00
8130	Participaciones de las entidades federativas a los municipios	0.00	0.00	0.00	0.00	0.00	0.00
8131	Participaciones a municipios en los ingresos federales		0.00				0.00

8132	Participaciones a municipios en los ingresos estatales			0.00						0.00
8140	Otros conceptos participables de la federación a entidades federativas	0.00		0.00	0.00	0.00	0.00			0.00
8141	Otros conceptos participables de la federación a entidades federativas			0.00						0.00
8150	Otros conceptos participables de la federación a municipios	0.00		0.00	0.00	0.00	0.00			0.00
8151	Otros conceptos participables de la federación a municipios			0.00						0.00
8160	Convenios de colaboración administrativa	0.00		0.00	0.00	0.00	0.00			0.00
8161	Convenios de colaboración administrativa			0.00						0.00
8300	APORTACIONES	0.00		0.00	0.00	0.00	0.00			0.00
8310	Aportaciones de la federación a las entidades federativas	0.00		0.00	0.00	0.00	0.00			0.00
8311	Aportaciones de la federación a las entidades federativas			0.00						0.00
8320	Aportaciones de la federación a municipios	0.00		0.00	0.00	0.00	0.00			0.00
8321	Aportaciones de la federación a municipios			0.00						0.00
8330	Aportaciones de las entidades federativas a los municipios	0.00		0.00	0.00	0.00	0.00			0.00
8331	Aportaciones a municipios del Fondo de Aportaciones para la Infraestructura Social Municipal			0.00						0.00
8332	Aportaciones a municipios del Fondo de Aportaciones para el Fortalecimiento de los Municipios y de las Demarcaciones Territoriales del Distrito Federal			0.00						0.00
8340	Aportaciones previstas en leyes y decretos al sistema de protección social	0.00		0.00	0.00	0.00	0.00			0.00
8341	Aportaciones previstas en leyes y decretos al sistema de protección social			0.00						0.00
8350	Aportaciones previstas en leyes y decretos compensatorias a entidades federativas y municipios	0.00		0.00	0.00	0.00	0.00			0.00
8351	Aportaciones previstas en leyes y decretos compensatorias a entidades federativas y municipios			0.00						0.00
8500	CONVENIOS	0.00		0.00	0.00	0.00	0.00			0.00
8510	Convenios de reasignación	0.00		0.00	0.00	0.00	0.00			0.00
8511	Convenios de reasignación			0.00						0.00
8520	Convenios de descentralización	0.00		0.00	0.00	0.00	0.00			0.00
8521	Convenios de descentralización			0.00						0.00
8530	Otros Convenios	0.00		0.00	0.00	0.00	0.00			0.00
8531	Otros Convenios			0.00						0.00
Subtotal (7)		0.00		0.00	0.00	0.00	0.00		0.00	0.00
9000	DEUDA PÚBLICA	2,570,024.25		0.00	0.00	0.00	0.00		0.00	2,570,024.25
9100	AMORTIZACIÓN DE LA DEUDA PÚBLICA	0.00		0.00	0.00	0.00	0.00			0.00
9110	Amortización de la deuda interna con instituciones de crédito	0.00		0.00	0.00	0.00	0.00			0.00
9111	Amortización de capital	0.00		0.00	0.00	0.00	0.00			0.00
9112	Actualización de la deuda			0.00						0.00
9120	Amortización de la deuda interna por emisión de títulos y valores	0.00		0.00	0.00	0.00	0.00			0.00
9121	Amortización de la deuda interna por emisión de títulos y valores			0.00						0.00
9130	Amortización de arrendamientos financieros nacionales	0.00		0.00	0.00	0.00	0.00			0.00
9131	Amortización de arrendamientos financieros nacionales			0.00						0.00
9140	Amortización de la deuda externa con instituciones de crédito	0.00		0.00	0.00	0.00	0.00			0.00
9141	Amortización de la deuda externa con instituciones de crédito			0.00						0.00
9150	Amortización de deuda externa con organismos financieros internacionales	0.00		0.00	0.00	0.00	0.00			0.00
9151	Amortización de deuda externa con organismos financieros internacionales			0.00						0.00
9160	Amortización de la deuda bilateral	0.00		0.00	0.00	0.00	0.00			0.00
9161	Amortización de la deuda bilateral			0.00						0.00
9170	Amortización de la deuda externa por emisión de títulos y valores	0.00		0.00	0.00	0.00	0.00			0.00
9171	Amortización de la deuda externa por emisión de títulos y valores			0.00						0.00
9180	Amortización de arrendamientos financieros internacionales	0.00		0.00	0.00	0.00	0.00			0.00
9181	Amortización de arrendamientos financieros internacionales			0.00						0.00
9200	INTERESES DE LA DEUDA PÚBLICA	0.00		0.00	0.00	0.00	0.00			0.00
9210	Intereses de la deuda interna con instituciones de crédito	0.00		0.00	0.00	0.00	0.00			0.00
9211	Intereses de la deuda			0.00						0.00
9220	Intereses derivados de la colocación de títulos y valores	0.00		0.00	0.00	0.00	0.00			0.00
9221	Intereses derivados de la colocación de títulos y valores			0.00						0.00
9230	Intereses por arrendamientos financieros nacionales	0.00		0.00	0.00	0.00	0.00			0.00
9231	Intereses por arrendamientos financieros nacionales			0.00						0.00
9240	Intereses de la deuda externa con instituciones de crédito	0.00		0.00	0.00	0.00	0.00			0.00
9241	Intereses de la deuda externa con instituciones de crédito			0.00						0.00
9250	Intereses de la deuda con organismos financieros internacionales	0.00		0.00	0.00	0.00	0.00			0.00
9251	Intereses de la deuda con organismos financieros internacionales			0.00						0.00
9260	Intereses de la deuda bilateral	0.00		0.00	0.00	0.00	0.00			0.00
9261	Intereses de la deuda bilateral			0.00						0.00
9270	Intereses derivados de la colocación de títulos y valores en el exterior	0.00		0.00	0.00	0.00	0.00			0.00
9271	Intereses derivados de la colocación de títulos y valores en el exterior			0.00						0.00
9280	Intereses por arrendamientos financieros internacionales	0.00		0.00	0.00	0.00	0.00			0.00
9281	Intereses por arrendamientos financieros internacionales			0.00						0.00
9300	COMISIONES DE LA DEUDA PÚBLICA	0.00		0.00	0.00	0.00	0.00			0.00
9310	Comisiones de la deuda pública interna	0.00		0.00	0.00	0.00	0.00			0.00
9311	Comisiones de la deuda pública			0.00						0.00
9320	Comisiones de la deuda pública externa	0.00		0.00	0.00	0.00	0.00			0.00
9321	Comisiones de la deuda pública externa			0.00						0.00
9400	GASTOS DE LA DEUDA PÚBLICA	0.00		0.00	0.00	0.00	0.00			0.00
9410	Gastos de la deuda pública interna	0.00		0.00	0.00	0.00	0.00			0.00
9411	Gastos de la deuda pública			0.00						0.00
9420	Gastos de la Deuda Pública Externa	0.00		0.00	0.00	0.00	0.00			0.00
9421	Gastos de la Deuda Pública Externa			0.00						0.00
9500	COSTO POR COBERTURAS	0.00		0.00	0.00	0.00	0.00			0.00
9510	Costos por coberturas	0.00		0.00	0.00	0.00	0.00			0.00
9511	Gastos por coberturas en tasas de interés			0.00						0.00
9512	Gastos por otras coberturas			0.00						0.00
9600	Apoyos Financieros	0.00		0.00	0.00	0.00	0.00			0.00
9610	Apoyos a Intermediarios Financieros	0.00		0.00	0.00	0.00	0.00			0.00
9611	Apoyos a intermediarios financieros			0.00						0.00
9620	Apoyos a ahorradores y deudores del sistema financiero nacional	0.00		0.00	0.00	0.00	0.00			0.00
9621	Apoyos a ahorradores y deudores del sistema financiero nacional			0.00						0.00
9900	ADEUDOS DE EJERCICIOS FISCALES ANTERIORES (ADEFAS)	2,570,024.25		0.00	0.00	0.00	0.00			2,570,024.25
9910	ADEFAS	2,570,024.25		0.00	0.00	0.00	0.00			2,570,024.25
9911	Por el ejercicio inmediato anterior	1,370,024.25		0.00	0.00	0.00	0.00			1,370,024.25
9912	Por ejercicios anteriores	1,200,000.00		0.00	0.00	0.00	0.00			1,200,000.00
Subtotal (7)		2,570,024.25		0.00	0.00	0.00	0.00		0.00	2,570,024.25
Total Partidas: (8)		125,662,787.67		7,105,400.54	0.00	669,959.39	0.00		0.00	133,438,147.60

Bajo protesta de decir verdad declaramos que los Estados Financieros y sus notas, son razonablemente correctos y son responsabilidad del emisor.

  
**JUAN CARLOS SALAZAR**  
 PRESIDENTE MUNICIPAL



  
**C. GUILLERMO ROJAS MORALES**  
 TESORERO







### Cuenta Pública 2023

#### Estado Analítico del Ejercicio del Presupuesto de Egresos Clasificación Económica (por Tipo de Gasto)

(pesos)

Nombre de la Entidad Municipal: Municipio de ATIZAPÁN, 0068

Del 1 de ENERO al 31 de DICIEMBRE de 2023

Concepto (3)	Egresos					
	Aprobado (4)	Ampliaciones / Reducciones (5)	Modificado (6)	Devengado (7)	Pagado (8)	Subejercicio (9)
Gasto Corriente (10)	73,209,105.94	3,392,706.56	76,601,812.50	571,853.88	73,851,384.66	2,178,573.96
Gasto de Capital (11)	26,057,197.68	28,914,742.99	54,971,940.67	19,994,968.35	34,952,208.09	24,764.23
Amortización de la Deuda y Disminución de los Pasivos (12)	2,708,035.00	37,663.61	2,745,698.61	-	2,570,024.25	175,674.36
Pensiones y Jubilaciones (13)	-	-	-	-	-	-
Participaciones (14)	-	-	-	-	-	-
<b>Total del Gasto (15)</b>	<b>101,974,338.62</b>	<b>32,345,113.16</b>	<b>134,319,451.78</b>	<b>20,566,822.23</b>	<b>111,373,617.00</b>	<b>2,379,012.55</b>

Bajo protesta de decir verdad declaramos que los Estados Financieros y sus notas, son razonablemente correctos y son responsabilidad del emisor

  
ISAAC REYES SALAZAR  
PRESIDENTE MUNICIPAL



  
C. GUILLERMO ROJAS MORALES  
TESORERO





**Cuenta Pública 2023**  
**Estado Analítico del Ejercicio del Presupuesto de Egresos**  
**Clasificación Administrativa**  
(pesos)

Nombre de la Entidad Municipal: Municipio de ATIZAPÁN, 0068

AL 31 de DICIEMBRE de 2023

Dependencia (3)	Egresos					
	Aprobado (4)	Ampliaciones / Reducciones (5)	Modificado (6)	Devengado (7)	Pagado (8)	Subejercicio (9)
A00 PRESIDENCIA	4,065,672.64	527,640.98	4,593,313.62	20,984.21	4,564,899.69	7,429.72
A01 COMUNICACION SOCIAL	299,148.00	-	299,148.00	-	251,643.40	47,504.60
A02 DERECHOS HUMANOS	182,193.00	-	182,193.00	-	176,349.01	5,843.99
B00 SINDICATURAS	2,469,077.00	15,392.00	2,484,469.00	-	2,353,556.88	130,912.12
B01 SINDICATURA I	-	-	-	-	-	-
B02 SINDICATURA II	-	-	-	-	-	-
C00 REGIDURIAS	-	-	-	-	-	-
C01 REGIDURIA I	595,392.00	21,146.20	616,538.20	647.10	615,308.19	582.91
C02 REGIDURIA II	621,972.00	(31,652.00)	590,320.00	-	562,881.51	27,438.49
C03 REGIDURIA III	740,454.00	(116,179.64)	624,274.36	-	596,268.71	28,005.65
C04 REGIDURIA IV	670,425.00	(14,717.99)	655,707.01	431.40	642,930.47	12,345.14
C05 REGIDURIA V	680,825.00	(82,237.11)	598,587.89	1,078.50	584,111.01	13,398.38
C06 REGIDURIA VI	719,918.00	(101,055.05)	618,862.95	473.00	599,295.07	19,094.88
C07 REGIDURIA VII	681,811.00	(53,459.50)	628,351.50	-	602,175.09	26,176.41
C08 REGIDURIA VIII	-	-	-	-	-	-
C09 REGIDURIA IX	-	-	-	-	-	-
C10 REGIDURIA X	-	-	-	-	-	-
C11 REGIDURIA XI	-	-	-	-	-	-
C12 REGIDURIA XII	-	-	-	-	-	-
D00 SECRETARIA DEL AYUNTAMIENTO	2,000,184.00	(26,766.83)	1,973,417.17	431.40	1,824,846.88	148,138.89
E00 ADMINISTRACION	3,090,450.00	(165,376.73)	2,925,073.27	-	2,714,338.98	210,734.29
E01 PLANEACION	-	-	-	-	-	-
E02 INFORMATICA	948,635.00	(338,555.29)	610,079.71	-	552,275.49	57,804.22
E03 EVENTOS ESPECIALES	-	-	-	-	-	-
F00 DESARROLLO URBANO Y OBRAS PUBLICAS	26,804,295.31	22,683,460.85	49,487,756.16	19,996,370.40	29,466,668.21	24,717.55
F01 DESARROLLO URBANO Y SERVICIOS PUBLICOS	-	-	-	-	-	-
G00 ECOLOGIA	8,781,461.80	438,021.28	9,219,483.08	55,006.62	9,158,605.72	5,870.74

H00 SERVICIOS PUBLICOS	8,220,759.00	7,687,779.19	15,908,538.19	17,253.88	15,685,487.48	205,796.83
H01 AGUA POTABLE	-	156,797.80	156,797.80	-	156,774.32	23.48
I00 PROMOCION SOCIAL	150,122.00	-	150,122.00	-	131,877.42	18,244.58
I01 DESARROLLO SOCIAL	631,562.00	(95,468.07)	536,093.93	1,905.81	474,841.57	59,346.55
I02 SALUD	849,280.00	(84,900.55)	764,379.45	-	720,418.37	43,961.08
J00 GOBIERNO MUNICIPAL	-	-	-	-	-	-
K00 CONTRALORIA	1,119,809.00	131,816.94	1,251,625.94	431.40	1,246,900.47	4,294.07
L00 TESORERIA	20,280,303.55	(44,413.43)	20,235,890.12	428,835.00	19,021,490.17	785,564.95
M00 CONSEJERIA JURIDICA	880,296.00	(36,108.85)	844,187.15	-	843,292.38	894.77
N00 DIRECCION DE DESARROLLO ECONOMICO	574,750.00	15,297.00	590,047.00	-	587,621.82	2,425.18
N01 DESARROLLO AGROPECUARIO	489,165.00	(224,942.76)	264,222.24	-	258,207.40	6,014.84
O00 EDUCACION CULTURA Y BIENESTAR SOCIAL	1,956,710.00	(111,000.00)	1,845,710.00	-	1,821,061.05	24,648.95
P00 ATENCION CIUDADANA	-	-	-	-	-	-
Q00 SEGURIDAD PUBLICA Y TRANSITO	9,106,628.47	2,340,631.83	11,447,260.30	34,009.22	11,198,712.43	214,538.65
R00 CASA DE LA CULTURA	1,177,126.00	60,606.00	1,237,732.00	-	1,233,421.97	-4,310.03
S00 UNIDAD DE INFORMACION, PLANEACION, PROGRAMACION Y EVALUACION	503,824.00	(10,941.25)	492,882.75	-	483,941.26	8,941.49
T00 PROTECCION CIVIL	2,682,089.85	(195,701.86)	2,486,387.99	8,964.29	2,243,414.58	234,009.12
U00 TURISMO	-	-	-	-	-	-
V00 DIRECCION DE LAS MUJERES	-	-	-	-	-	-
TOTAL: (10)	101,974,338.62	32,345,113.16	134,319,451.78	20,566,822.23	111,373,617.00	2,379,012.55

Bajo protesta de decir verdad declaramos que los Estados Financieros y sus notas, son razonablemente correctos y son responsabilidad del emisor

  
C. ISAAC REYES SALAZAR  
PRESIDENTE MUNICIPAL





### Cuenta Pública 2023

#### Estado Analítico del Ejercicio Presupuestal de Egresos Clasificación Funcional (Finalidad y Función) (pesos)

Nombre de la Entidad Municipal: Municipio de ATIZAPÁN, 0068

AL 31 DE DICIEMBRE DE 2023

Finalidad y Función (3)	Egresos					
	Aprobado (4)	Ampliaciones / Reducciones (5)	Modificado (6)	Devengado (7)	Pagado (8)	Subejercicio (9)
<b>01 Gobierno</b>	<b>79,143,402.82</b>	<b>24,502,923.27</b>	<b>103,646,326.09</b>	<b>20,492,655.92</b>	<b>81,145,299.88</b>	<b>2,008,370.29</b>
01 Legislación	-	-	-	-	-	-
02 Justicia	182,193.00	-	182,193.00	-	176,349.01	5,843.99
03 Coordinación de la política de gobierno	14,784,283.64	238,819.15	15,023,102.79	24,477.01	14,586,269.74	412,356.04
04 Relaciones exteriores	-	-	-	-	-	-
05 Asuntos financieros y hacendarios	50,030,006.86	22,483,542.58	72,513,549.44	20,425,205.40	51,078,021.83	1,010,322.21
06 Seguridad nacional	-	-	-	-	-	-
07 Asuntos de orden público y seguridad interior	11,788,718.32	2,144,929.97	13,933,648.29	42,973.51	13,442,127.01	448,547.77
08 Otros servicios generales	2,358,201.00	(364,368.43)	1,993,832.57	-	1,862,532.29	131,300.28
<b>02 Desarrollo social</b>	<b>21,767,020.80</b>	<b>8,051,835.65</b>	<b>29,818,856.45</b>	<b>74,166.31</b>	<b>29,382,487.90</b>	<b>362,202.24</b>
01 Protección ambiental	8,781,461.80	438,021.28	9,219,483.08	55,006.62	9,158,605.72	5,870.74
02 Vivienda y servicios a la comunidad	8,644,157.00	7,749,108.92	16,393,265.92	19,159.69	16,142,273.72	231,832.51
03 Salud	849,280.00	(84,900.55)	764,379.45	-	720,418.37	43,961.08
04 Recreación, cultura y otras manifestaciones sociales	1,177,126.00	60,606.00	1,237,732.00	-	1,233,421.97	4,310.03
05 Educación	1,956,710.00	(111,000.00)	1,845,710.00	-	1,821,061.05	24,648.95
06 Protección social	358,286.00	-	358,286.00	-	306,707.07	51,578.93
07 Otros asuntos sociales	-	-	-	-	-	-
<b>03 Desarrollo económico</b>	<b>1,063,915.00</b>	<b>(209,645.76)</b>	<b>854,269.24</b>	<b>-</b>	<b>845,829.22</b>	<b>8,440.02</b>
01 Asuntos económicos, comerciales y laborales en general	-	-	-	-	-	-
02 Agropecuaria, silvicultura, pesca y caza	489,165.00	(224,942.76)	264,222.24	-	258,207.40	6,014.84
03 Combustibles y energía	-	-	-	-	-	-
04 Minería, manufacturas y construcción	574,750.00	15,297.00	590,047.00	-	587,621.82	2,425.18
05 Transporte	-	-	-	-	-	-
06 Comunicaciones	-	-	-	-	-	-
07 Turismo	-	-	-	-	-	-
08 Ciencia, tecnología e innovación	-	-	-	-	-	-
09 Otrs industrias y otros asuntos económicos	-	-	-	-	-	-
<b>04 Otras no clasificadas en funciones anteriores</b>	<b>-</b>	<b>-</b>	<b>-</b>	<b>-</b>	<b>-</b>	<b>-</b>
01 Transacciones de la deuda pública / costo financiero de la deuda	-	-	-	-	-	-
02 Transferencias, participaciones y aportaciones entre diferentes niveles y órdenes de gobierno	-	-	-	-	-	-
03 Saneamiento del sistema financiero	-	-	-	-	-	-
04 Adeudos de ejercicios fiscales anteriores	-	-	-	-	-	-
<b>Total: (10)</b>	<b>101,974,338.62</b>	<b>32,345,113.16</b>	<b>134,319,451.78</b>	<b>20,566,822.23</b>	<b>111,373,617.00</b>	<b>2,379,012.55</b>

En protesta de decir verdad declaramos que los Estados Financieros y sus notas, son razonablemente correctos y son responsabilidad del emisor

